

2023年10月期 第1四半期

# 決算補足説明資料

ハミダセ、アミダセ。

萩原工業 株式会社 証券コード:7856

©2023 Hagihara Industries Inc.

①	2023年10月期 第1四半期 業績ハイライト	P 4
②	エリア/セグメント/子会社概況	P 9
③	バランスシート/その他指標	P11
④	業績予想	P15
⑤	SDGs分類	P16
⑥	トピック	P18

# (参考)事業環境指標

## ナフサ



## 電力費



## US\$

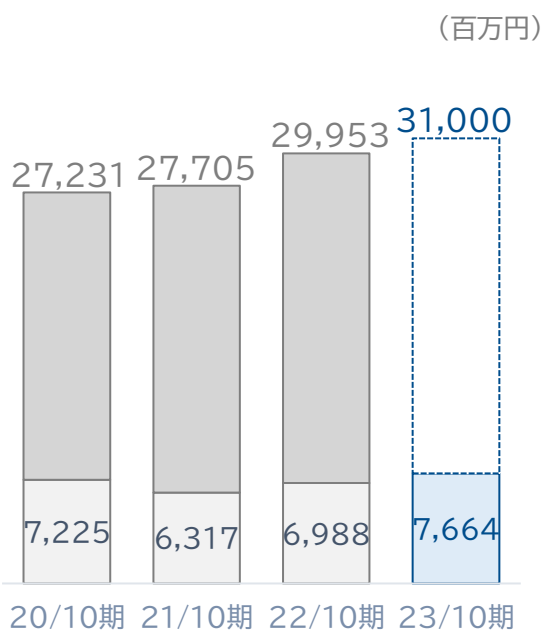


# 業績ハイライト — 全社 —

## 売上高

7,664 百万円

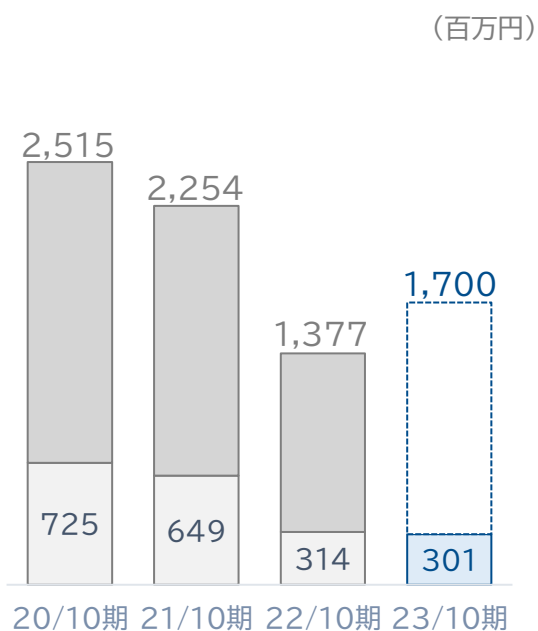
前期比 +9.7%  
(+676百万円)



## 営業利益

301 百万円

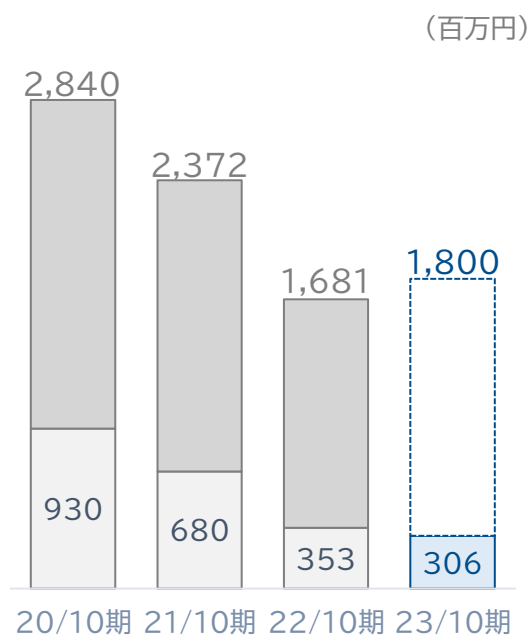
前期比 ▲4.2%  
(▲13百万円)



## 経常利益

306 百万円

前期比 ▲13.3%  
(▲47百万円)

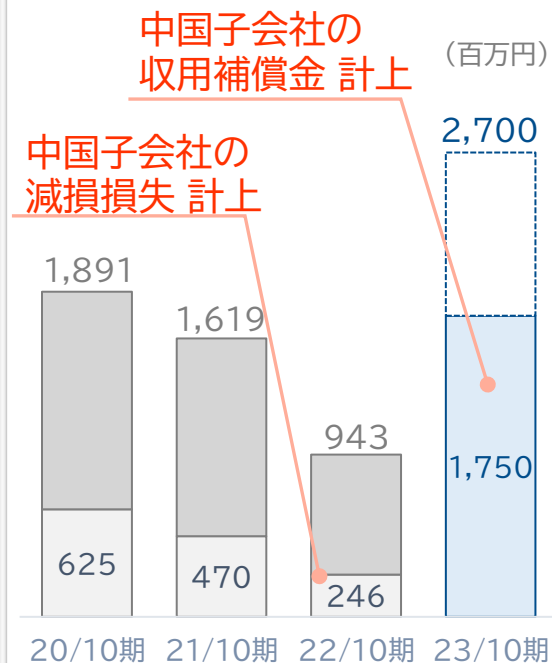


親会社株主に帰属する

## 当期純利益

1,750 百万円

前期比 +610.9%  
(+1,504百万円)

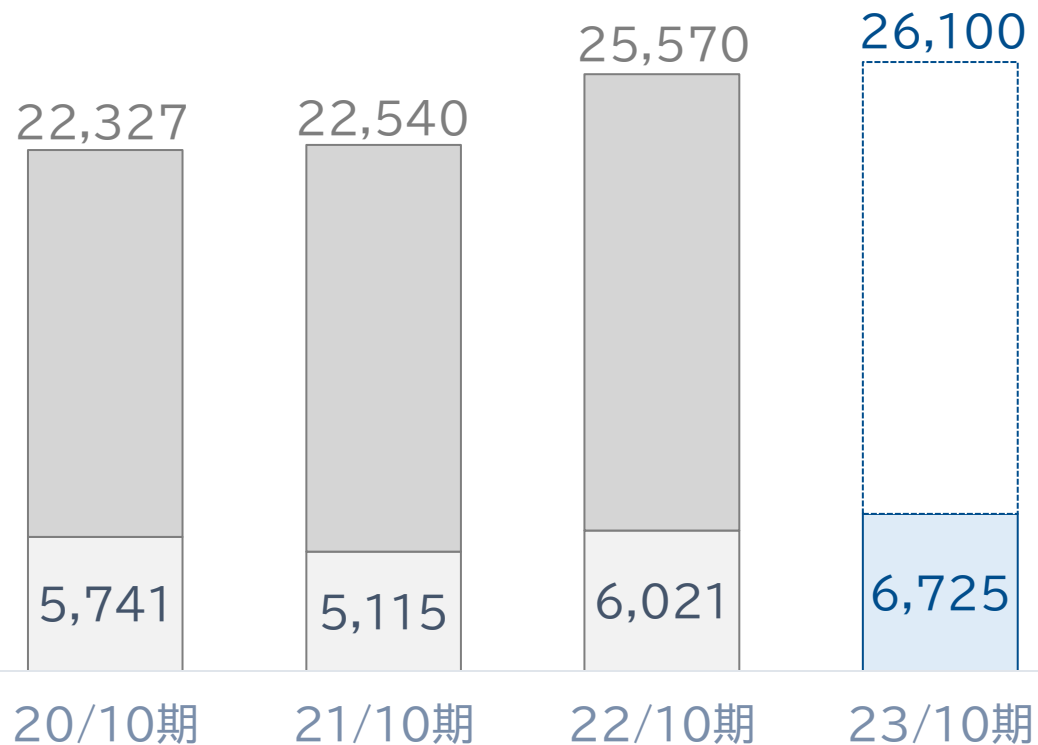


# 業績ハイライト -合成樹脂加工製品事業-

## 売上高

**6,725**百万円 前期比 **+11.7%**  
(+703百万円)

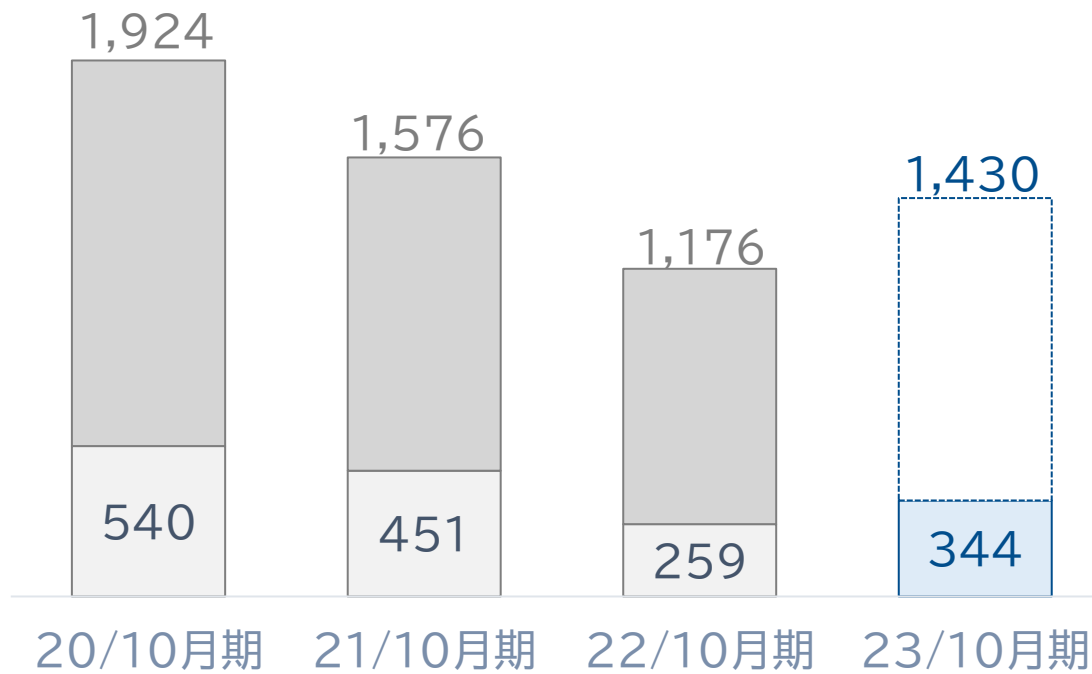
(百万円)



## 営業利益

**344**百万円 前期比 **+33.1%**  
(+85百万円)

(百万円)



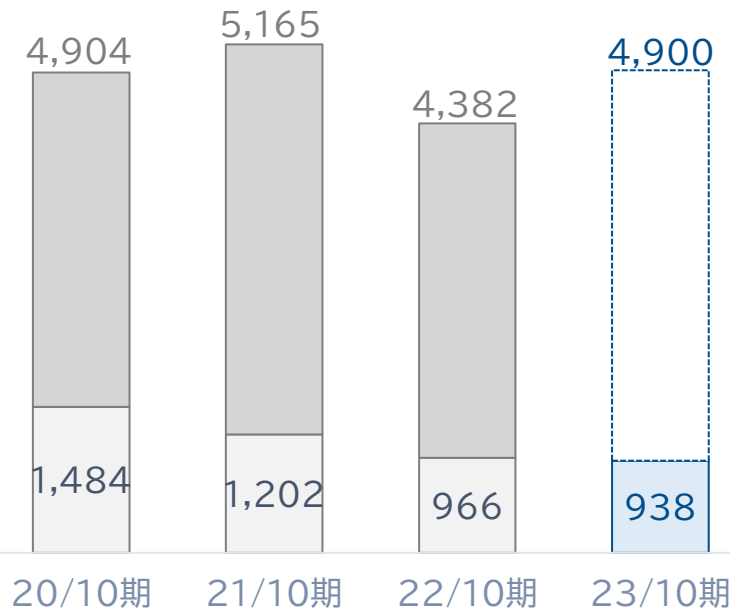
# 業績ハイライト -機械製品事業-

売上高

**938**百万円

前期比 ▲2.9%  
(▲27百万円)

(百万円)

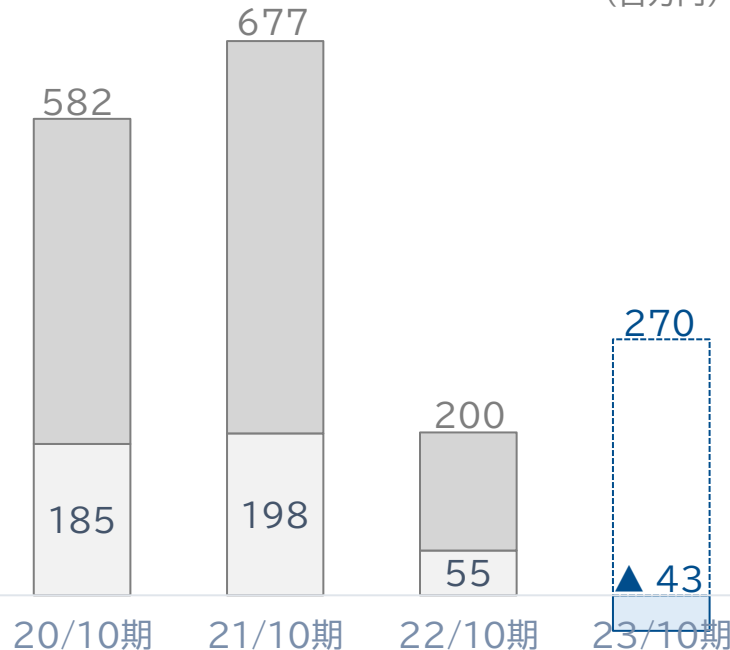


営業利益

**▲43**百万円

前期実績 55百万円  
(▲99百万円)

(百万円)



受注残高

**7,193**百万円

前期比 +63.7%  
(+2,799百万円)

(百万円)



# 売上高分析

(百万円)

22/1

6,988

合成樹脂

+980

▲369

+92

機械

▲27

23/1

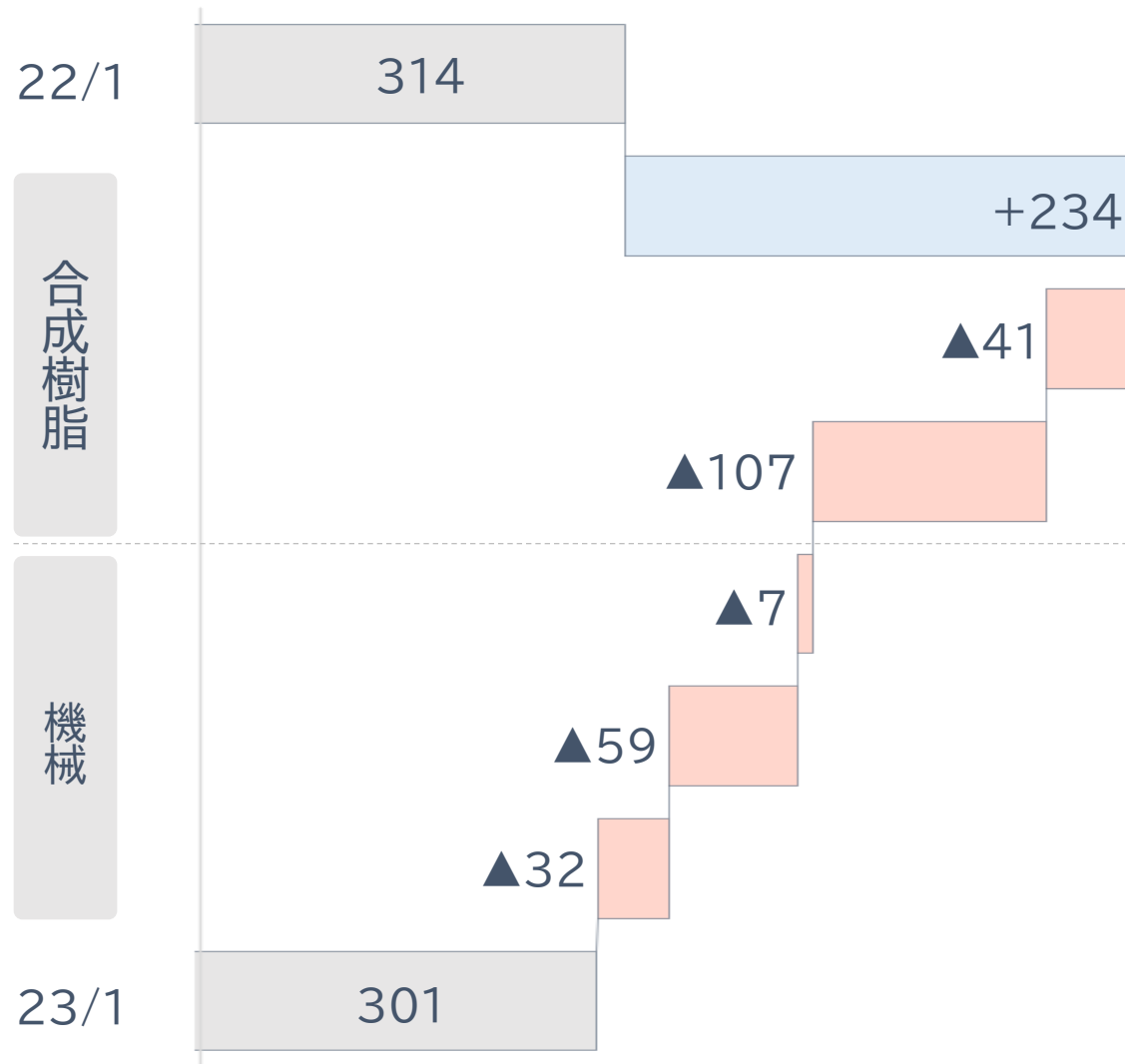
7,664

## 主な要因

- ▶販売単価UP 原材料価格や為替影響による価格転嫁
- ▶販売数量減少 バルチップ増加もシート建築資材減少
- ▶為替影響 円安による増収
- ▶機械製品事業の売上減収

# 営業利益分析

(百万円)



## 主な要因

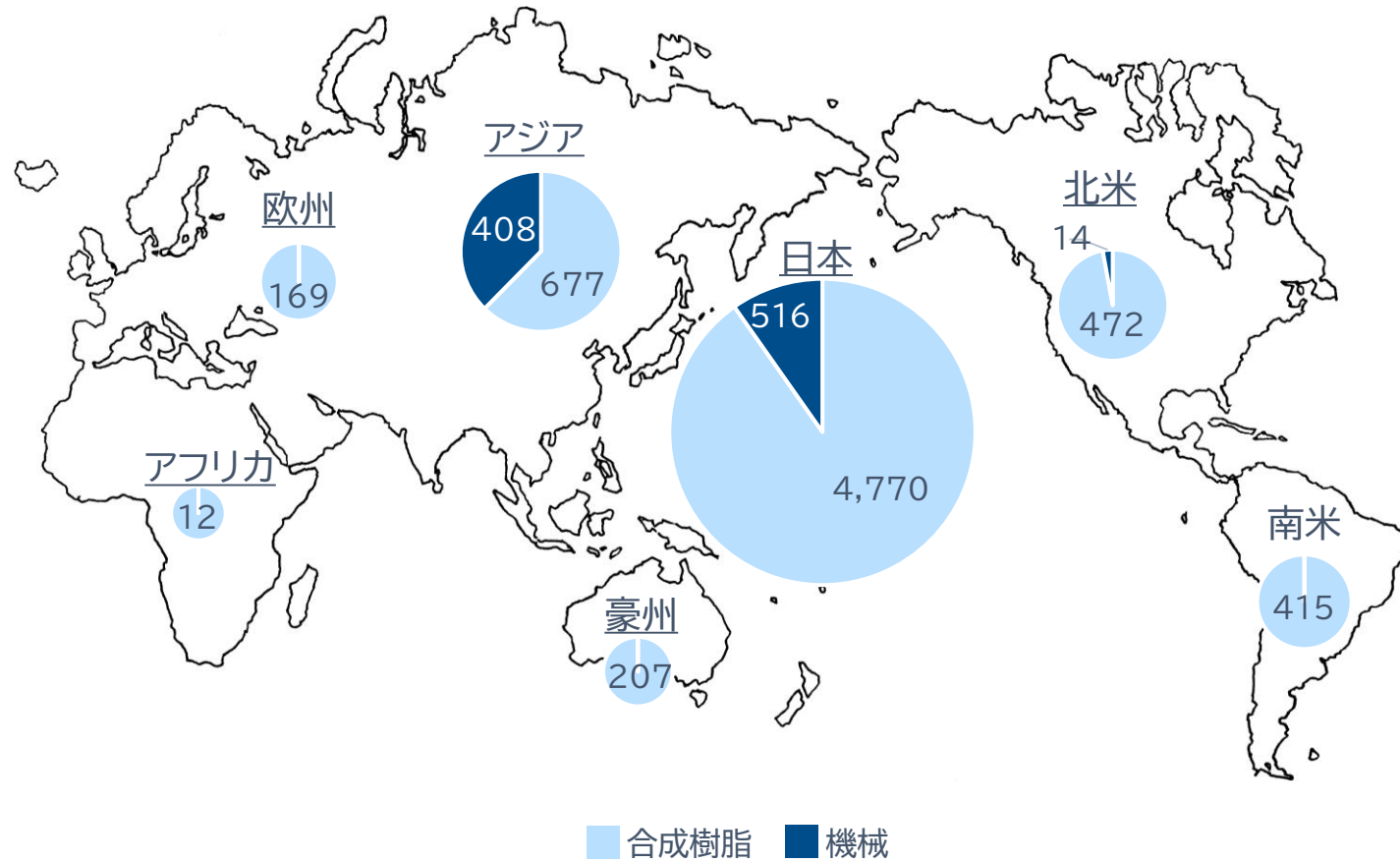
- ▶売上高増加による影響
- ▶製品単価値上げと原料価格・電力費上昇によるコストアップの影響額
- ▶販管費増加による影響
- ▶売上高減少による影響
- ▶仕入れコスト上昇、生産効率悪化による影響
- ▶販管費増加による影響



# エリア/セグメント別 売上高

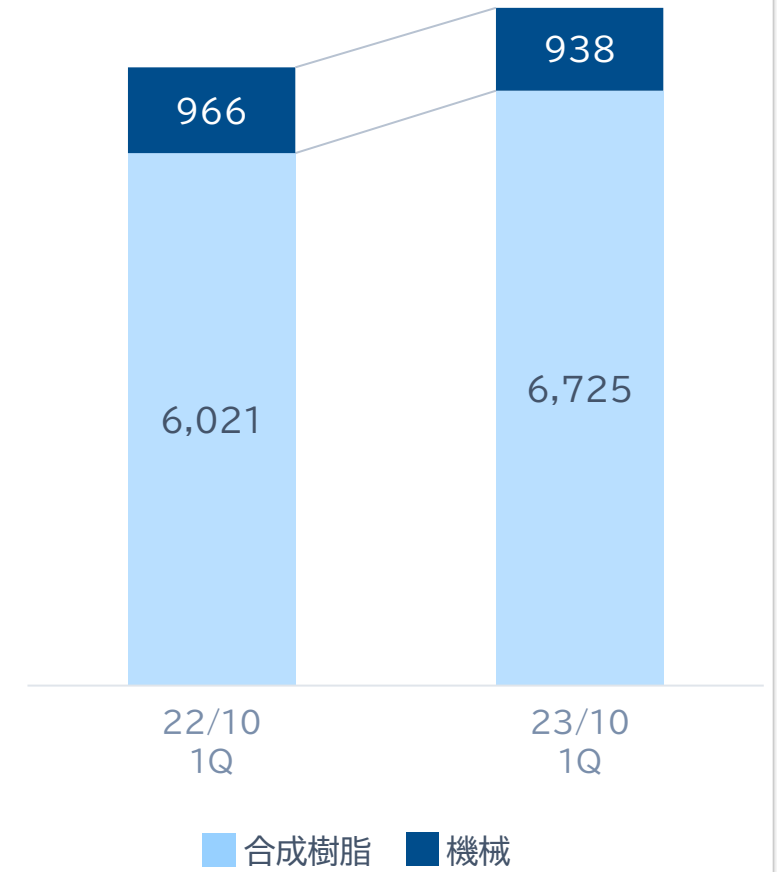
## エリア別 売上高

(百万円)



## セグメント別 売上高

(百万円)



# セグメント・子会社

(百万円)

	22/1		23/1		増 減		
	売上高	営業利益	売上高	営業利益	売上高	営業利益	
合 成 樹 脂	萩原工業	3,575	128	3,820	60	245	△68
	日本ファブウエルド	93	3	104	7	11	4
	PT. HWI	1,248	52	1,213	24	△35	△28
	BarChip Asia	871	83	1,077	94	206	11
	東洋平成ポリマー	1,056	32	1,130	56	74	24
	合成樹脂 計	6,021	259	6,725	344	704	85
機 械	萩原工業	938	38	891	△17	△47	△55
	萩華(上海)	152	△0	222	19	70	19
	機械製品 計	966	55	938	△43	△28	△98

# バランスシート

## 資産

(百万円)

	22/10	23/1
現預金	5,313	6,618
売上債権	8,574	8,076
たな卸資産等	8,318	8,077
固定資産等	16,240	15,912
	38,447	38,685
総資本回転率	0.78回	0.79回

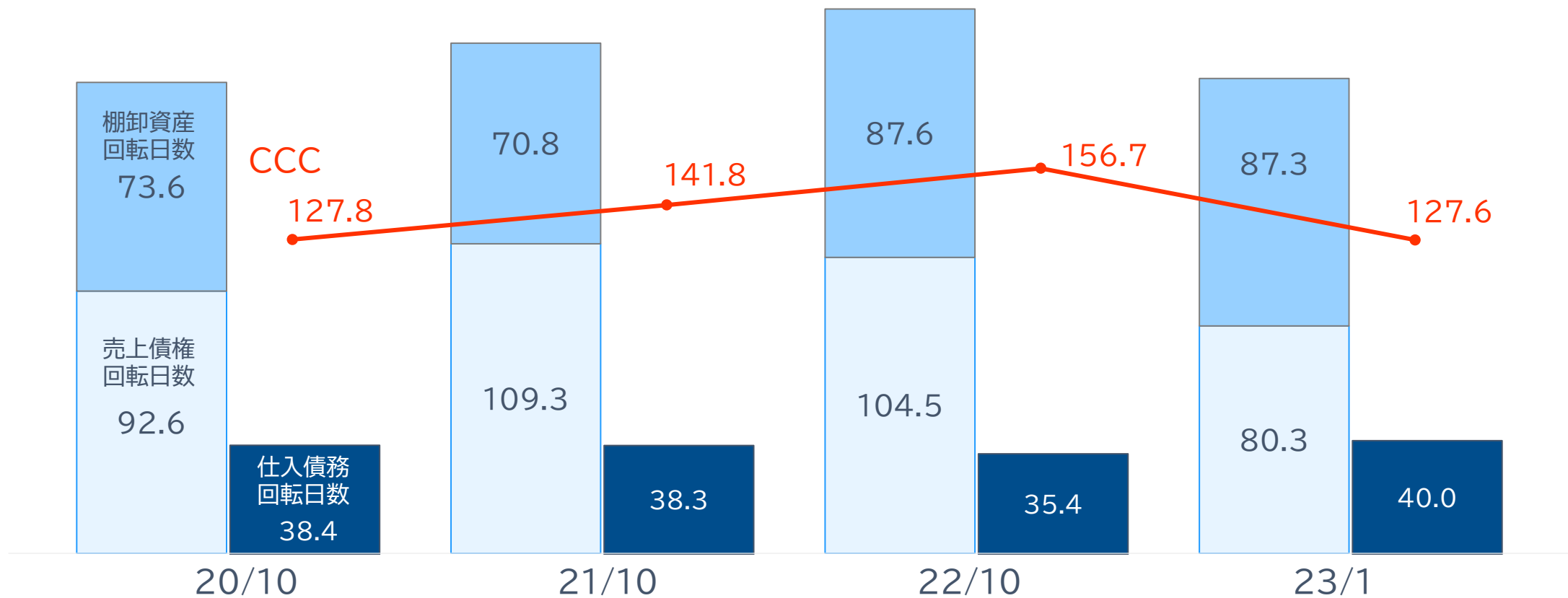
## 負債・純資産

(百万円)

	22/10	23/1
仕入債務	3,248	3,362
有利子負債	4,488	4,426
その他流動負債	3,449	2,621
その他固定負債	1,309	1,252
純資産	25,950	27,022
	38,447	38,685
D/Eレシオ	0.2	0.2
自己資本比率	67.4%	69.8%

# CCC(キャッシュ・コンバージョン・サイクル)

(日)



※ CCC(キャッシュ・コンバージョン・サイクル) = 棚卸資産回転日数 + 売上債権回転日数 - 仕入債務回転日数

# 各種数値・指標

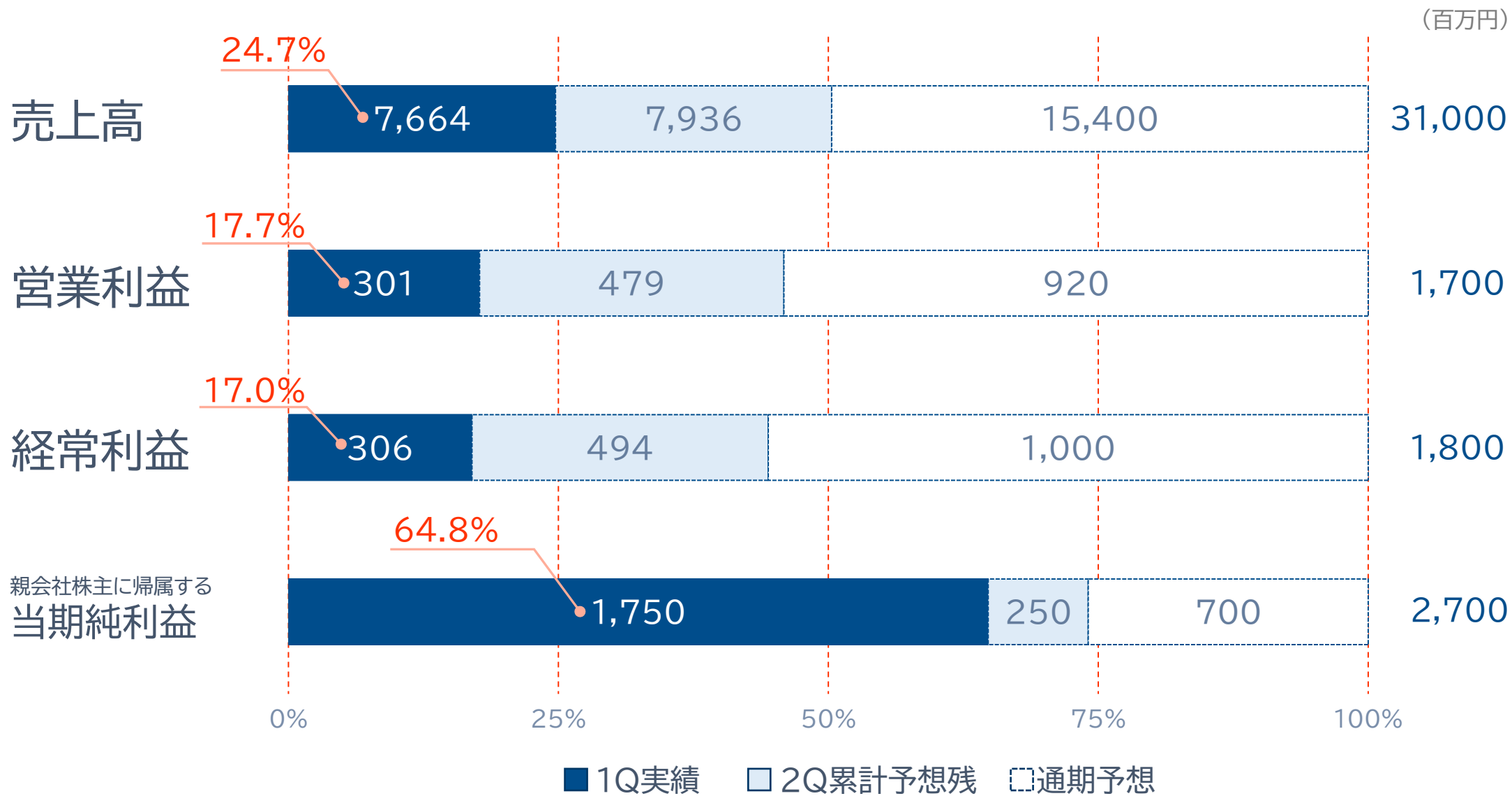
	20/10	21/10	22/10	23/1 <sup>※</sup>
ROE(%)	8.2	6.6	3.7	3.3
ROA(%)	5.8	4.8	2.6	2.3

※ 2023年10月期 第1四半期において計上した土地収用補償金による収益を除く当期純利益を4倍し計算した参考値です。

# 主要株式指標

	20/10	21/10	22/10	23/1
株価(円)	1,486	1,500	1,021	1,183
配当額(円)	36	36	36	50(予想)
配当性向(%)	27.5	32.18	54.66	25.87(予想)
BPS	1,625円54銭	1,744円15銭	1,856円11銭	1,931円81銭
PBR	0.91	0.86	0.55	0.61
株主数(人)	16,239	18,908	31,252	31,252(22/10時点)

# 業績予想



# SDGs分類



## 気候変動適応力への貢献




国産シート・クロス



粘着テープ

(百万円)

	21/10期	22/10期	23/10期	
	通期実績	通期実績	1Q実績	通期予想
国産シート	1,957	2,238	660	2,026
粘着テープ原反	2,019	2,020	536	2,010
気候変動適応力 計	3,977	4,259	1,196	4,037



## 働き方改革への貢献



ライトクリアメッシュ



バルチップ

(百万円)

	21/10期	22/10期	23/10期	
	通期実績	通期実績	1Q実績	通期予想
防災・メッシュシート	933	963	230	997
バルチップ	3,680	4,825	1,288	5,063
働き方改革 計	4,613	5,789	1,519	6,061



# SDGs分類

12  
つくる責任  
つかう責任

## 循環型社会づくりへの貢献



エコマーク取得のブルーシート  
(再生原料使用率60%)

スクリーンチェンジャー

(百万円)

	21/10期	22/10期	23/10期	
	通期実績	通期実績	1Q実績	通期予想
エコファミリーシート	47	76	62	303
スクリーンチェンジャー	594	930	178	727
リサイクル機器	116	124	135	272
循環型社会づくり 計	759	1,131	376	1,303

9  
産業と技術革新の  
基盤をつくらう

## 産業と技術革新の基盤づくりへの貢献



電子部品製造工程用  
フィルムスリッター



(参考)スリットされた素材

(百万円)

	21/10期	22/10期	23/10期	
	通期実績	通期実績	1Q実績	通期予想
フィルムスリッター	3,413	2,862	547	3,278
紙スリッター	925	392	67	524
産業と技術革新の 基盤づくり 計	4,339	3,255	614	3,802



出典:株式会社IHI物流産業システム HPより

## ■金属箔用スリッター技術譲受け

株式会社IHI物流産業システムより金属箔用スリッターに関する技術等を取得いたしました。これにより、スリッター製造に関する各種ノウハウを活用しつつ、品揃えの拡充が可能になり、スリッター事業全体の一層の拡大・強化が見込まれます。

## ■鳥インフルエンザ防疫措置

農林水産省の防疫指針に「発生農場における措置が完了してから72時間以内に焼却又は埋却する」とあり、緊急デリバリー対応や状況に応じた機能シートが認められ、当社製シートが選ばれました。





## ■全国高等学校書道パフォーマンスグランプリ

演技場の養生に「ターピーUVシート#4000シルバー」が使用されました。地方大会を勝ち抜いた代表12校による力強いパフォーマンスが繰り広げられました。



写真提供: 全国高等学校書道パフォーマンスグランプリ事務局



## ■アース製薬とレイシス®の新製品発表

「レイシス®」がアース製薬株式会社より発売された新製品「アース虫よけテープ あみ戸サッシ用 4か月用」に採用されました。あみ戸のサッシに貼るだけで虫よけ効果を発揮するテープタイプの虫よけ製品です。

### 【資料についてのご注意】

この資料に掲載されている業績見通し、その他今後の予測・戦略等に関する情報は、本資料の作成時点において、当社が合理的に入手可能な情報に基づき、通常予測し得る範囲内で為した判断に基づくものです。

しかしながら現実には、通常予測し得ないような特別事情の発生または通常予測し得ないような結果の発生等により、本資料記載の業績見通しとは異なる結果を生じ得るリスクを含んでおります。

当社といたしましては、投資家の皆様にとって重要と考えられるような情報について、その積極的な開示に努めてまいります。本資料記載の業績見通しのみにより全面的にご判断されることはくれぐれもお控えになられるようお願いいたします。

なお、いかなる目的であれ、当資料を無断で複製、または転送等を行われぬようお願いいたします。

お問い合わせ先

萩原工業株式会社  
事業支援部門(吉田)

TEL :0120-785617

URL:<https://www.hagihara.co.jp/>