

2024年10月期 第1四半期

決算補足説明資料

ハミダセ、アミダセ。

萩原工業 株式会社 証券コード:7856

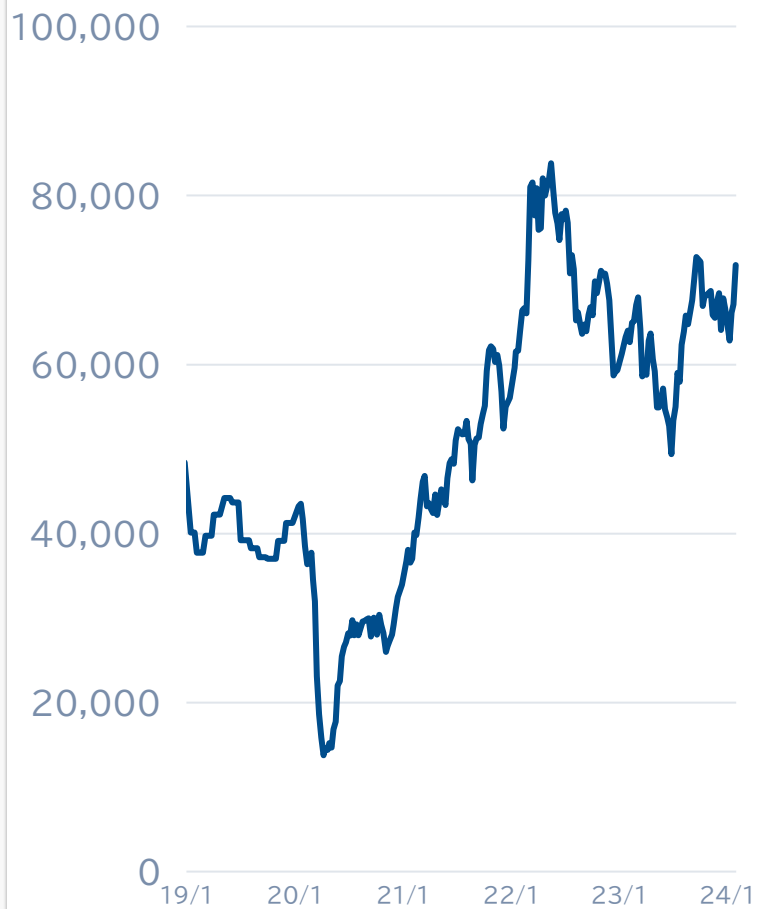
©2024 Hagihara Industries Inc.

①	2024年10月期 第1四半期 業績ハイライト	P 4
②	エリア/セグメント/子会社概況	P 9
③	バランスシート/その他指標	P11
④	業績予想	P15
⑤	製品分類別売上高	P16
⑥	トピック	P18

(参考)事業環境指標

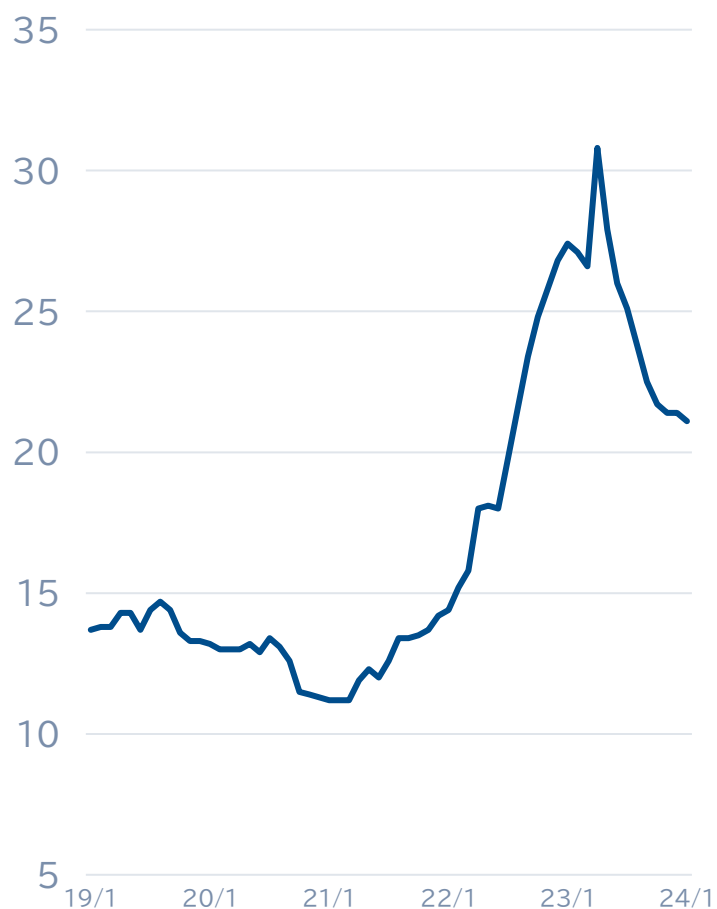
ナフサ

(円/KL)



電力費

(円/kWh)



US\$

(円)

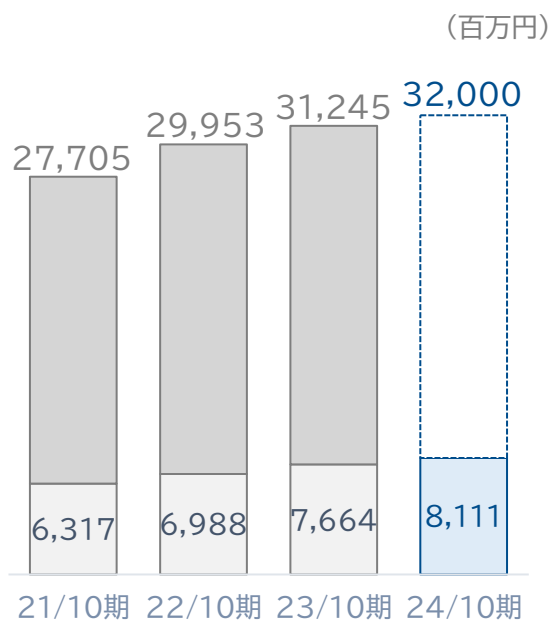


業績ハイライト 一連結

売上高

8,111 百万円

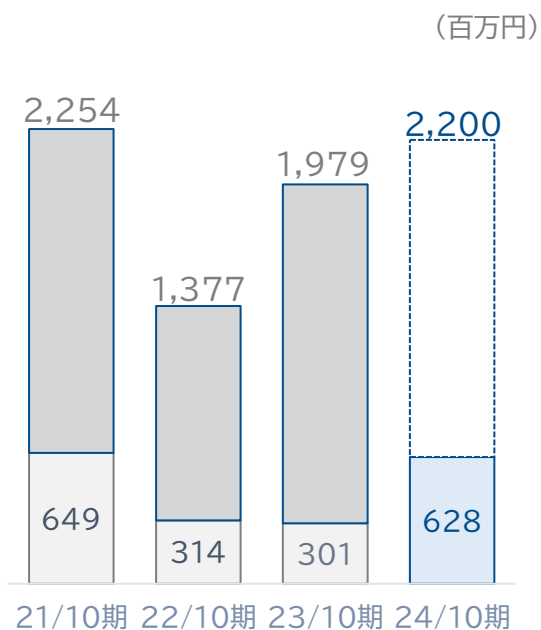
前期比 **+5.8%**
(+447百万円)



営業利益

628 百万円

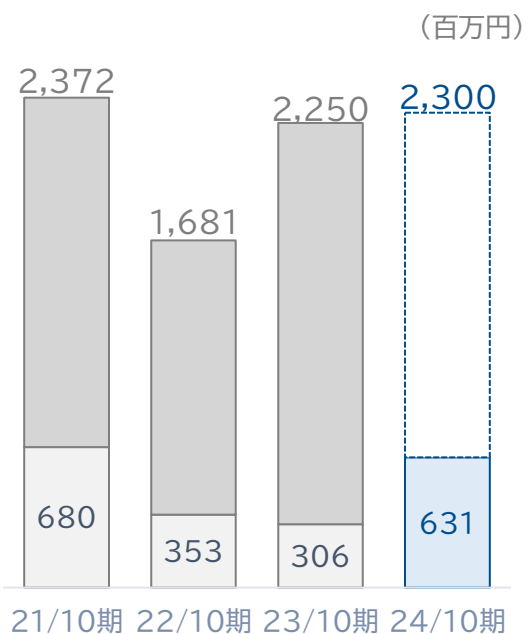
前期比 **+108.5%**
(+327百万円)



経常利益

631 百万円

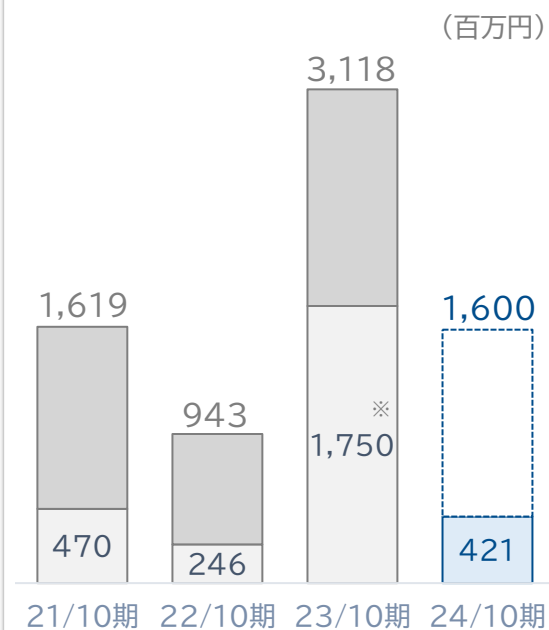
前期比 **+105.9%**
(+324百万円)



親会社株主に帰属する 四半期純利益

421 百万円

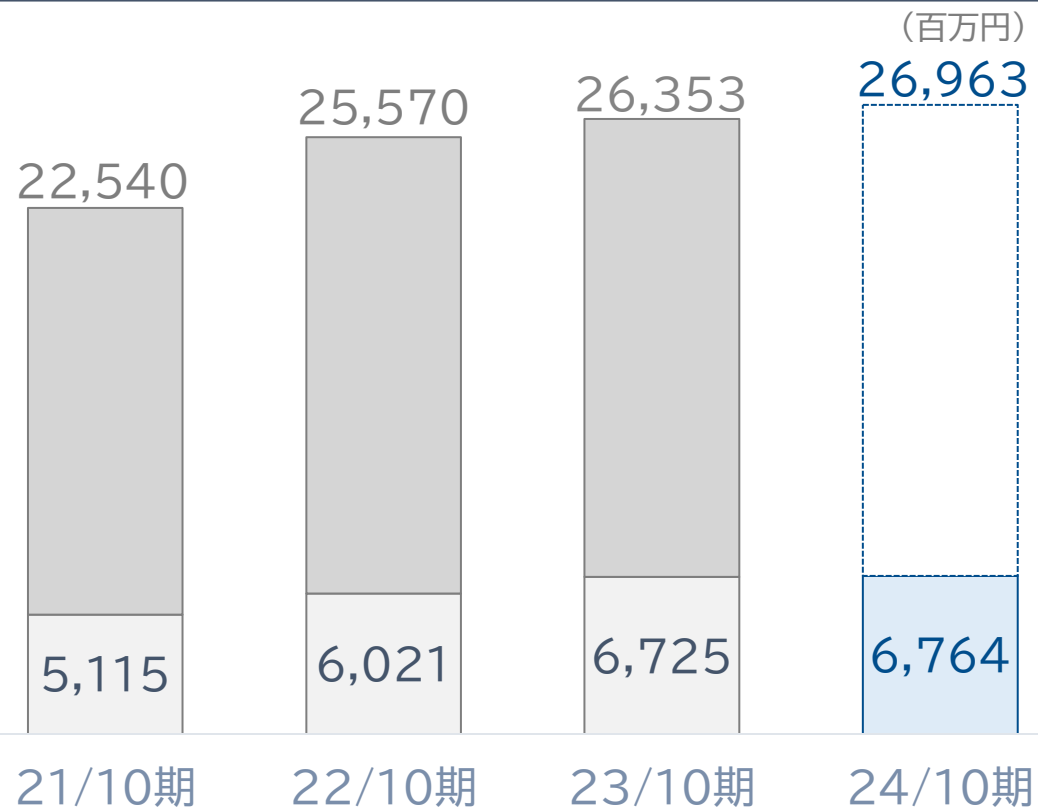
前期比 **▲75.9%**
(▲1,329百万円)



業績ハイライト -合成樹脂加工製品事業-

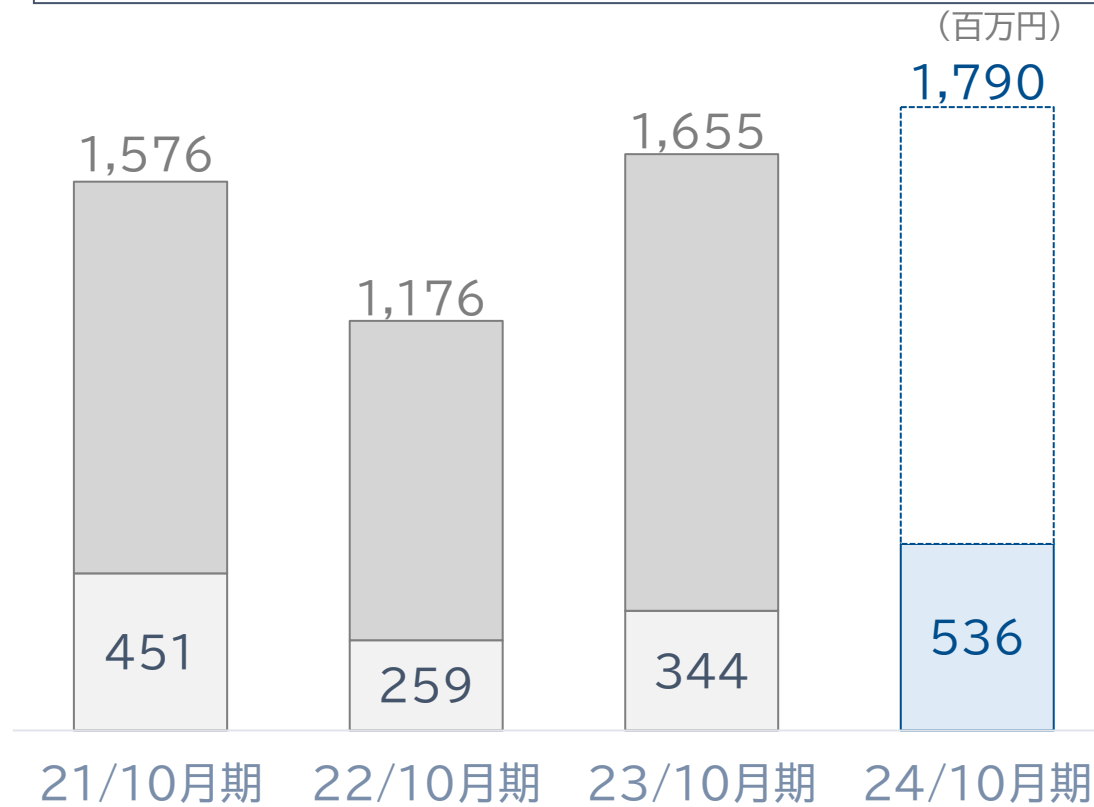
売上高

6,764百万円 前期比 **+0.6%**
(+39百万円)



営業利益

536百万円 前期比 **+55.4%**
(+191百万円)



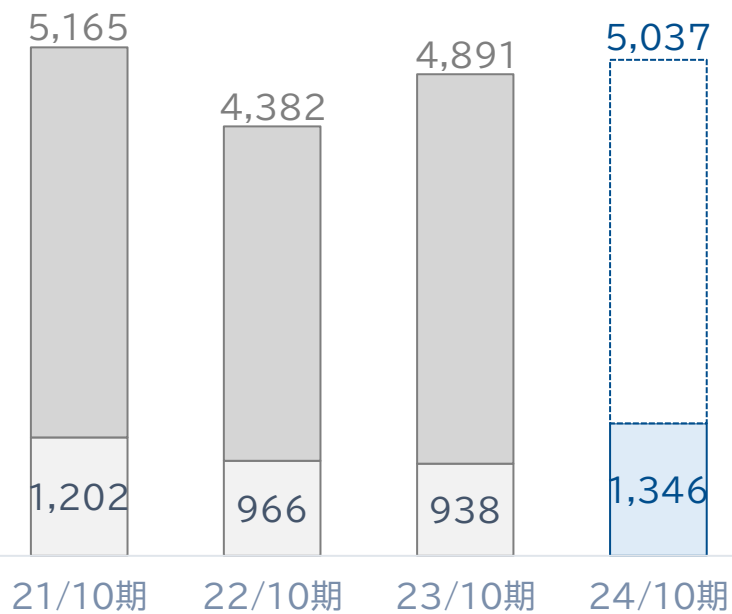
業績ハイライト -機械製品事業-

売上高

1,346百万円

前期比 +43.5%
(+407百万円)

(百万円)

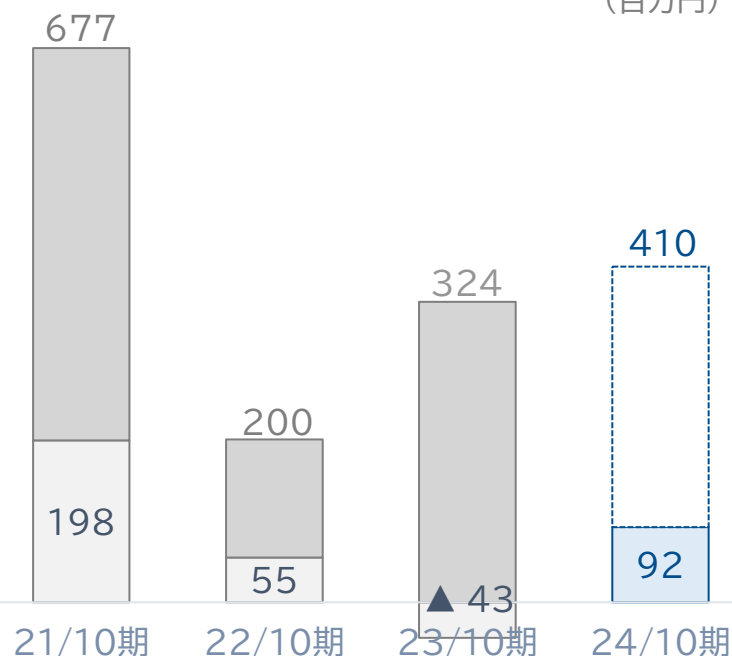


営業利益

92百万円

前期実績 ▲43百万円
(+136百万円)

(百万円)

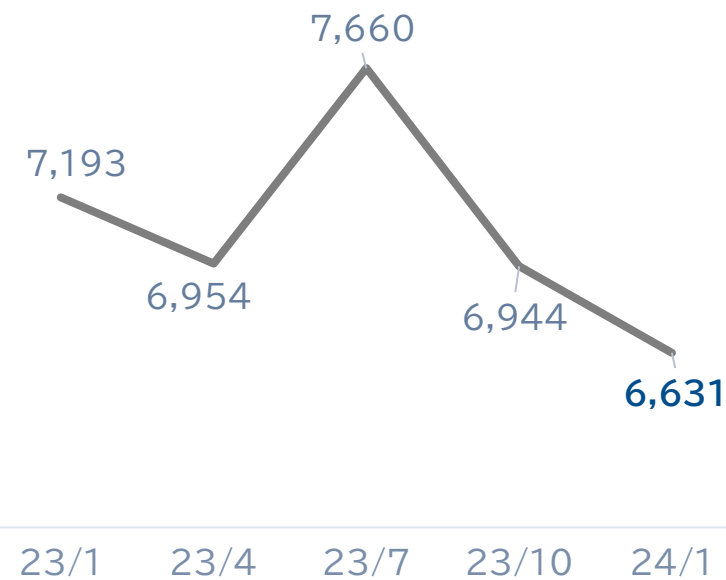


受注残高

6,631百万円


前期比 ▲7.8%
(▲562百万円)

(百万円)



売上高分析

(百万円)

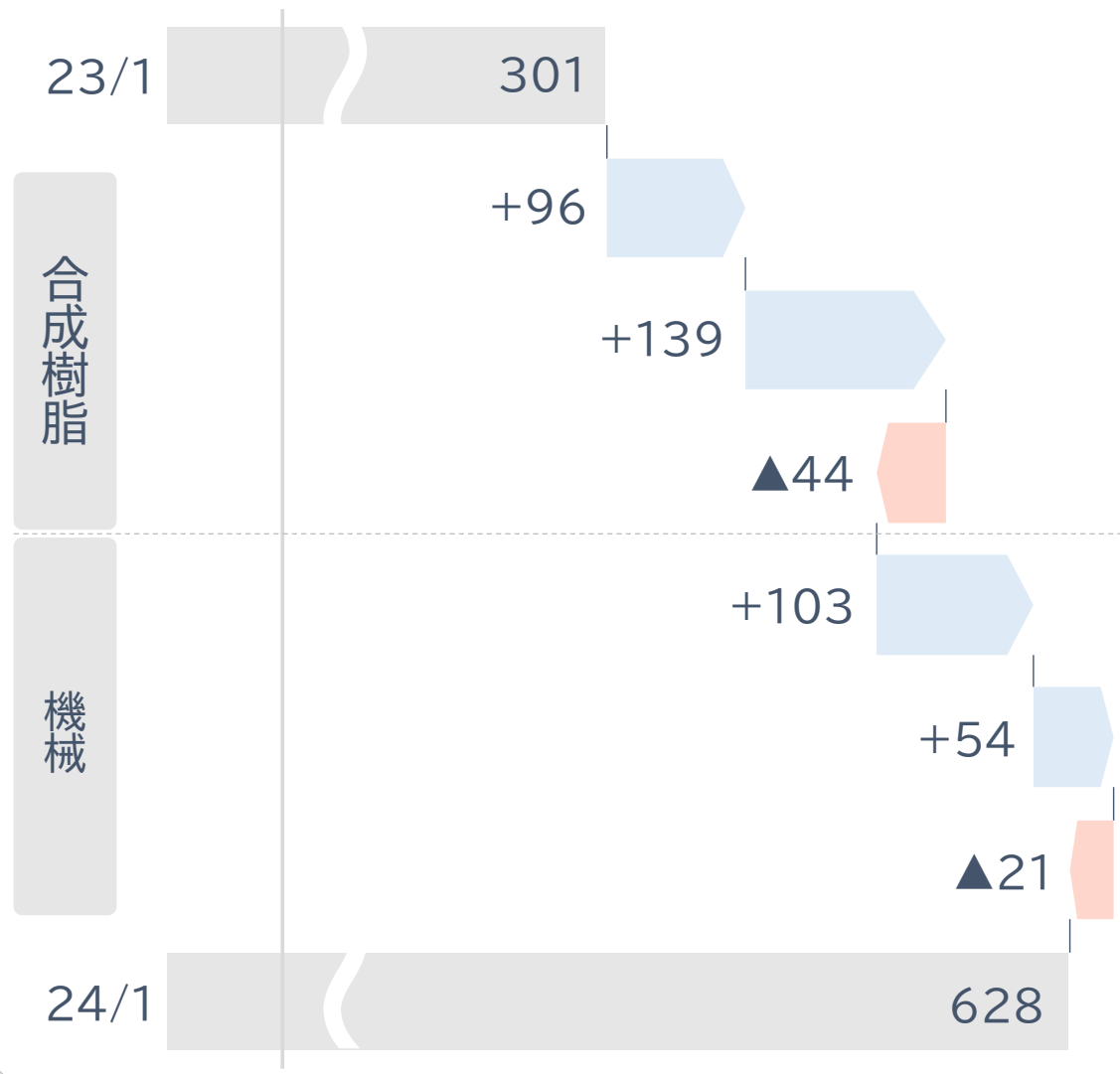


主な要因

- ▶販売単価UP 原材料価格等の価格転嫁
- ▶販売数量減少(ラミクロス、原糸等)
- ▶為替影響 円安による増収
- ▶機械製品事業の売上増収(リサイクル関連等)

営業利益分析

(百万円)



主な要因

- ▶売上高増加による影響
- ▶物価上昇に伴う価格転嫁による影響
- ▶販管費増加による影響
- ▶売上高増加による影響
- ▶利益率改善
- ▶販管費増加による影響

エリア/セグメント別 売上高

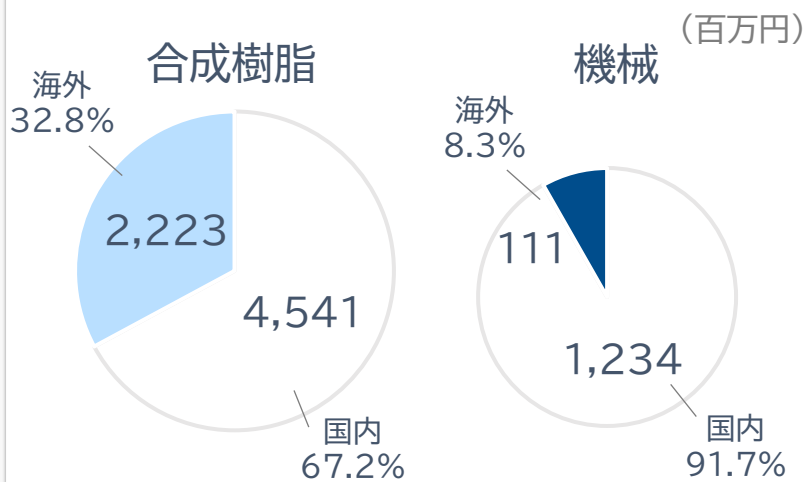
海外売上高

全社 2,335百万円



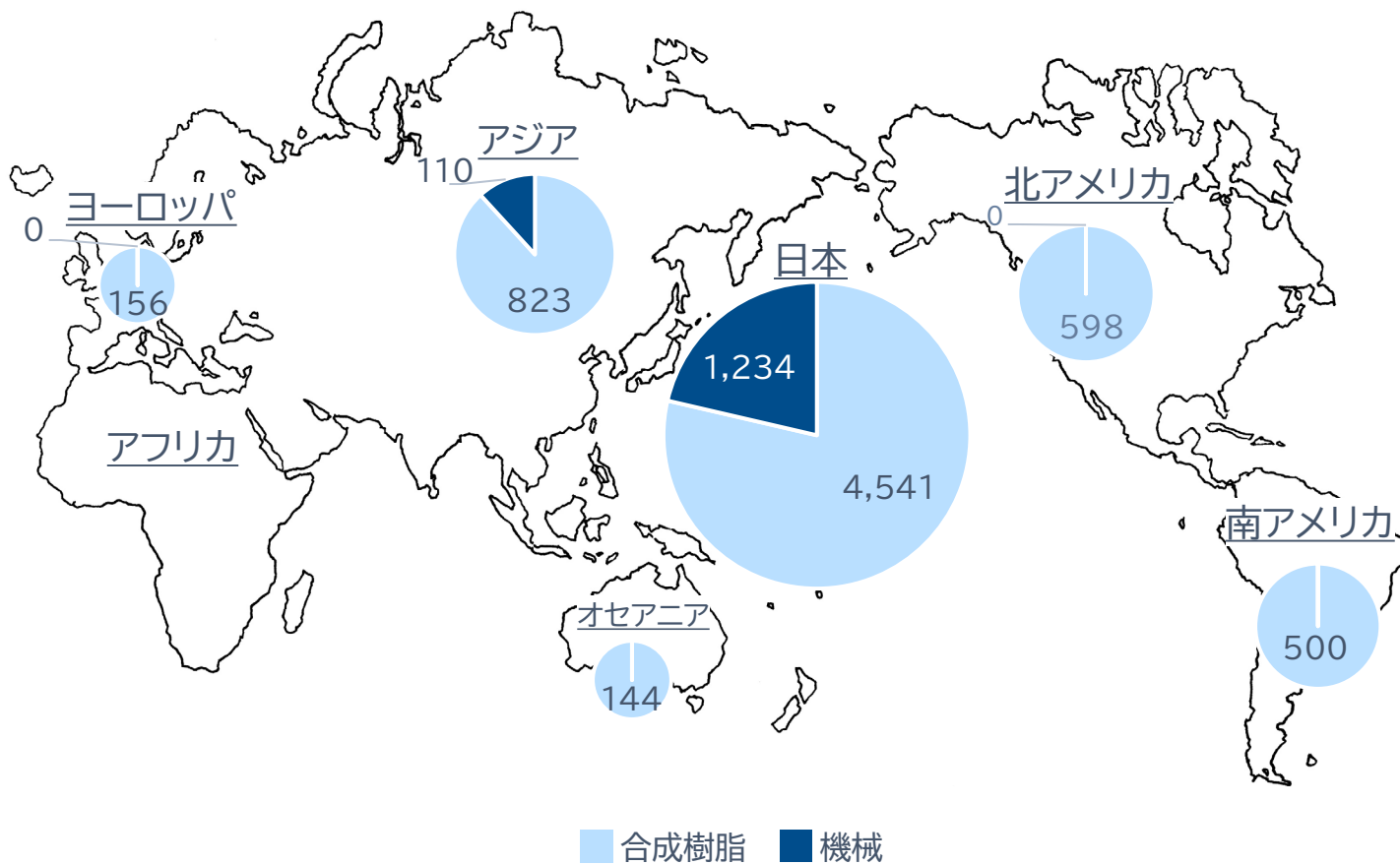
海外売上比率

全社 28.8%



エリア別 売上高

(百万円)



セグメント・子会社

(百万円)

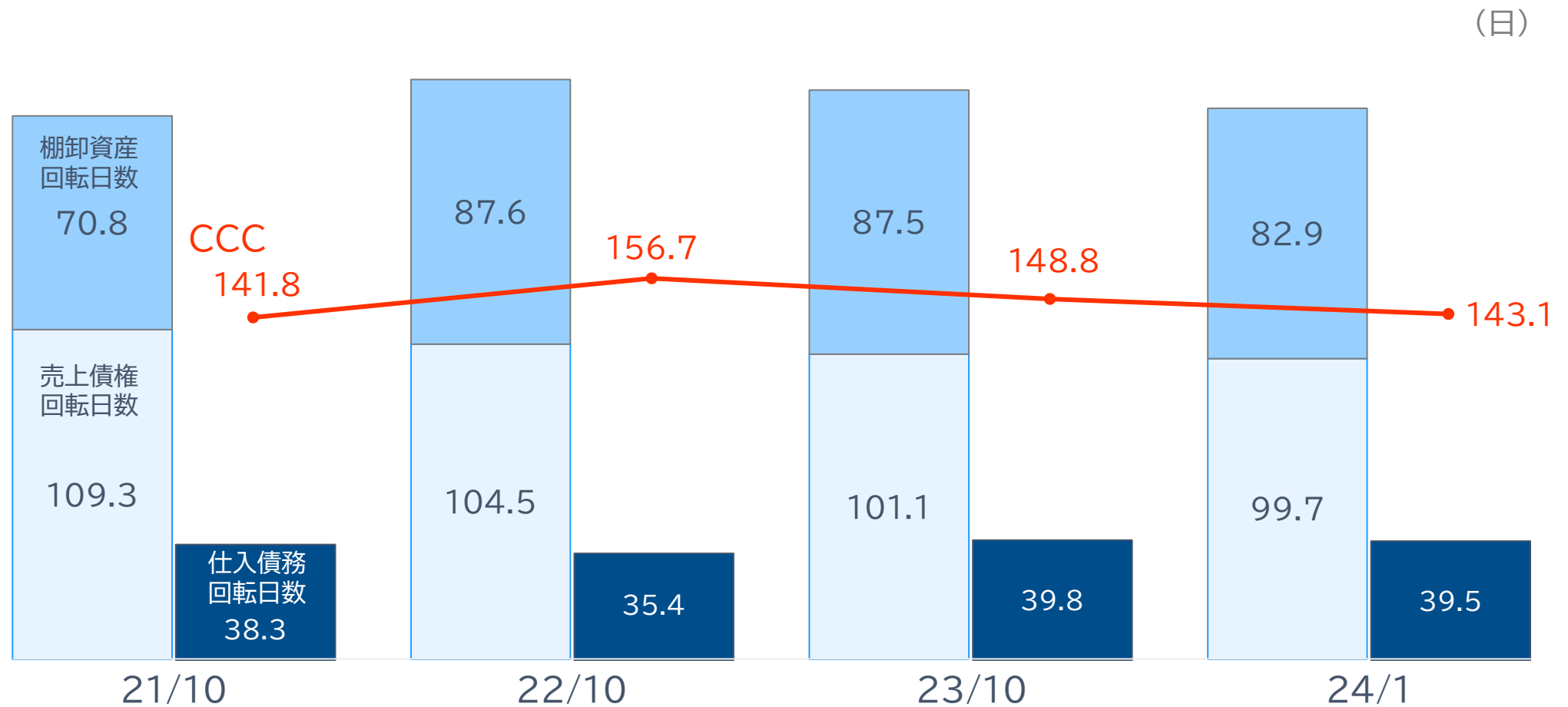
	23/1		24/1		増 減	
	売上高	営業利益	売上高	営業利益	売上高	営業利益
萩原工業	3,820	60	3,788	152	▲32	92
日本ファブウエルド	104	7	95	▲55	▲9	▲62
PT. HWI	1,213	24	1,148	50	▲65	26
BarChip Group	1,077	94	1,212	88	135	▲6
バルチップ	576	267	558	278	▲18	11
東洋平成ポリマー	1,130	56	1,081	56	▲49	0
合成樹脂 計	6,725	344	6,764	536	39	192
萩原工業	891	▲17	1,283	82	392	99
萩華(上海)	222	19	152	4	▲70	▲15
機械 計	938	▲43	1,346	92	408	135

バランスシート

資産	(百万円)	
	42,432	42,206
現預金	6,138	5,228
売上債権	8,653	8,861
たな卸資産等	8,682	8,588
固定資産等	18,957	19,529
	23/10	24/1
総資本回転率	0.74回	0.77回

負債・純資産	(百万円)	
	42,432	42,206
仕入債務	3,408	3,511
有利子負債	6,689	6,428
その他流動負債	3,446	3,561
その他固定負債	985	976
純資産	27,901	27,729
	23/10	24/1
D/Eレシオ (負債/株主資本)	0.5	0.5
自己資本比率	65.6%	65.5%

CCC(キャッシュ・コンバージョン・サイクル)



※CCC = 棚卸資産回転日数 + 売上債権回転日数 - 仕入債務回転日数

各種数値・指標

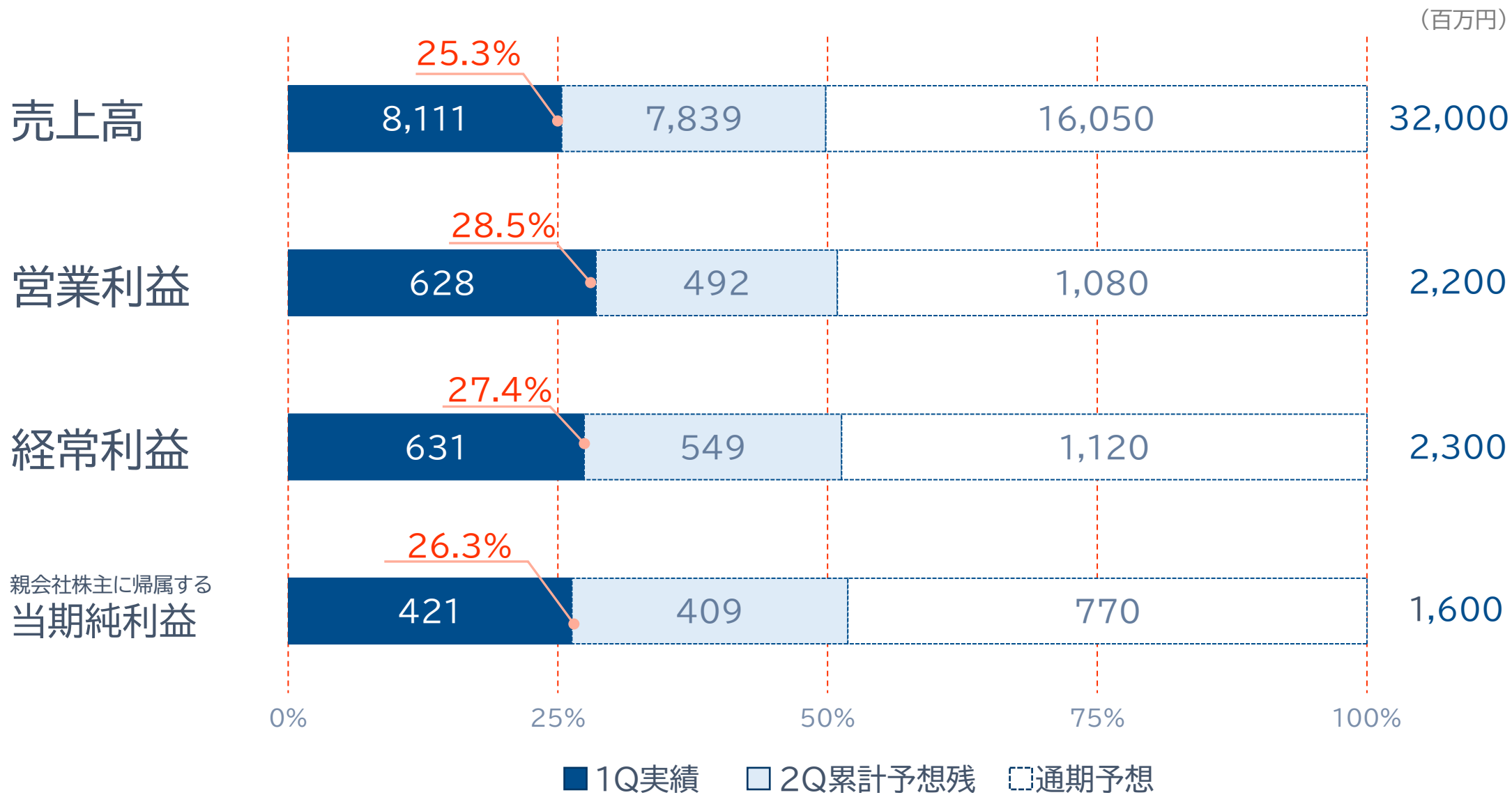
	21/10	22/10	23/10	24/1
ROE(%)	6.6	3.7	11.6	6.1
ROA(%)	4.8	2.6	7.7	4.0

主要株式指標

	21/10	22/10	23/10	24/1
株価(円)	1,500	1,021	1,605	1,538
配当額(円)	36	36	50	50 ※1
配当性向(%)	32.2	54.7	22.4	42.9 ※1
BPS	1,744円15銭	1,856円11銭	2,028円93銭	2,015円36銭 ※2
PBR	0.86	0.55	0.79	0.76
株主数(人)	18,908	31,252	33,074	33,074 ※2

※1 予想 ※2 23/10末時点

業績予想



製品分類別売上高

(百万円)

製品分類	主な製品・用途	21/10期	22/10期	23/10期	24/10期	
		通期実績	通期実績	通期実績	1Q実績	通期予想
合成樹脂	シート・建築資材	5,421	5,804	5,935	1,449	5,771
	産業資材	6,595	7,538	6,635	1,677	7,267
	バルチップ	3,680	4,825	5,289	1,449	5,924
	生活資材	5,890	6,433	7,565	2,010	7,164
	その他	951	967	927	177	833
計		22,540	25,570	26,353	6,764	26,963

製品分類別売上高

(百万円)

製品分類		主な製品・用途	21/10期	22/10期	23/10期	24/10期	
			通期実績	通期実績	通期実績	1Q実績	通期予想
機械	紙スリッター	電気材料(絶縁) 電気部品包材	925	392	519	17	1,004
	フィルムスリッター	軟包材・光学系材料 電池部材	3,413	2,862	3,109	669	2,692
	スクリーンチェン ジャー・リサイクル機器	PETボトルリサイクル	711	1,055	1,021	649	1,145
	その他	ワインダー等	115	71	241	9	195
計			5,165	4,382	4,891	1,346	5,037

■日本ファブウエルド(株)を吸収合併

シート加工を担う当社100%子会社日本ファブウエルド(株)を本年4月1日に吸収合併します。笠岡工場稼働、新型印刷機導入と併せて、シート加工及び印刷事業の更なる収益化と高付加価値化を進めます。



■南摩ダムで大型断熱シートが活躍

南摩ダム(栃木県)の表面遮水壁コンクリートの養生に、当社の大型断熱シートが採用されました。コンクリート施工が困難な寒冷時期でも工事が可能になり、工期の短縮とコスト削減に貢献しました。

■被災地向けシート出動

災害復旧のボランティア団体 全国災害復旧職人派遣協会のノウハウから生まれた「屋根瓦補修シート」。木材を通すポケットが付いており、安定的に屋根に設置することができます。被災家屋の応急補修を安全・迅速に行え、耐久性にも優れたシートが、能登の被災地で使用されています。



BASC

Battery Association for Supply Chain

■電池サプライチェーン協議会に加入

電池サプライチェーンの国際競争力強化を推進する団体「電池サプライチェーン協議会(BASC)」に加入しました。当社は、電池材料に使用される各種フィルム・金属箔の切断や巻取を行う、スリッター・リワインダーなどを手掛けておりますが、BASCへの加入により技術開発を推進し、成長が見込まれる当該分野を一層強化してまいります。

【資料についてのご注意】

この資料に掲載されている業績見通し、その他今後の予測・戦略等に関わる情報は、本資料の作成時点において、当社が合理的に入手可能な情報に基づき、通常予測し得る範囲内で為した判断に基づくものです。

しかしながら現実には、通常予測し得ないような特別事情の発生または通常予測し得ないような結果の発生等により、本資料記載の業績見通しとは異なる結果を生じ得るリスクを含んでおります。

当社といたしましては、投資家の皆様にとって重要と考えられるような情報について、その積極的な開示に努めてまいります。本資料記載の業績見通しのみにより全面的にご判断されることはくれぐれもお控えになられるようお願いいたします。

なお、いかなる目的であれ、当資料を無断で複製、または転送等を行われぬようお願いいたします。

お問い合わせ先

萩原工業株式会社
事業支援部門(吉田)

MAIL: info@hagihara.co.jp

URL : <https://www.hagihara.co.jp/>