

2022年10月期第1四半期
(2 1 / 1 1 ~ 2 2 / 1)
決算短信説明資料



萩原工業株式会社

(東証一部：7856)

ハミダセ、アミダセ

目 次

決算ハイライト	-3
---------	----

2022年第1四半期 決算業績と主要事項

業績（サマリー）	-4
売上分析（連結）	-5
営業利益分析（連結）	-6
セグメント・子会社概況	-7
B／S（連結）	-8
たな卸資産・売上債権の 回転日数（連結）	-9
業績一覧（連結）	-10
業績予想（連結）	-11
業績予想修正のポイント	-12
ナフサ価格変動の影響	-13
SDGs関連製品売上高（連結）	-14
SDGs関連製品	-15～18
トピック	-19

補足資料	-20～21
------	--------

1. 業績面

- 合成樹脂事業は、幅広い製品で売上が増加し、全体で増収。一方利益面では、原材料コスト及び海上運賃の高騰の影響で減益。
- エンジニアリング事業は、部品調達遅れによる検収遅延等の影響で減収。利益面では、新製品の開発経費増もあり減益。

2. 将来への取り組み

- 2022年3月に笠岡工場本体着工。工程集約による効率化、能力増に加え、加工工程強化による高付加価値製品づくりを目指します。

業績（サマリー）

ハミダセ、アマダセ。



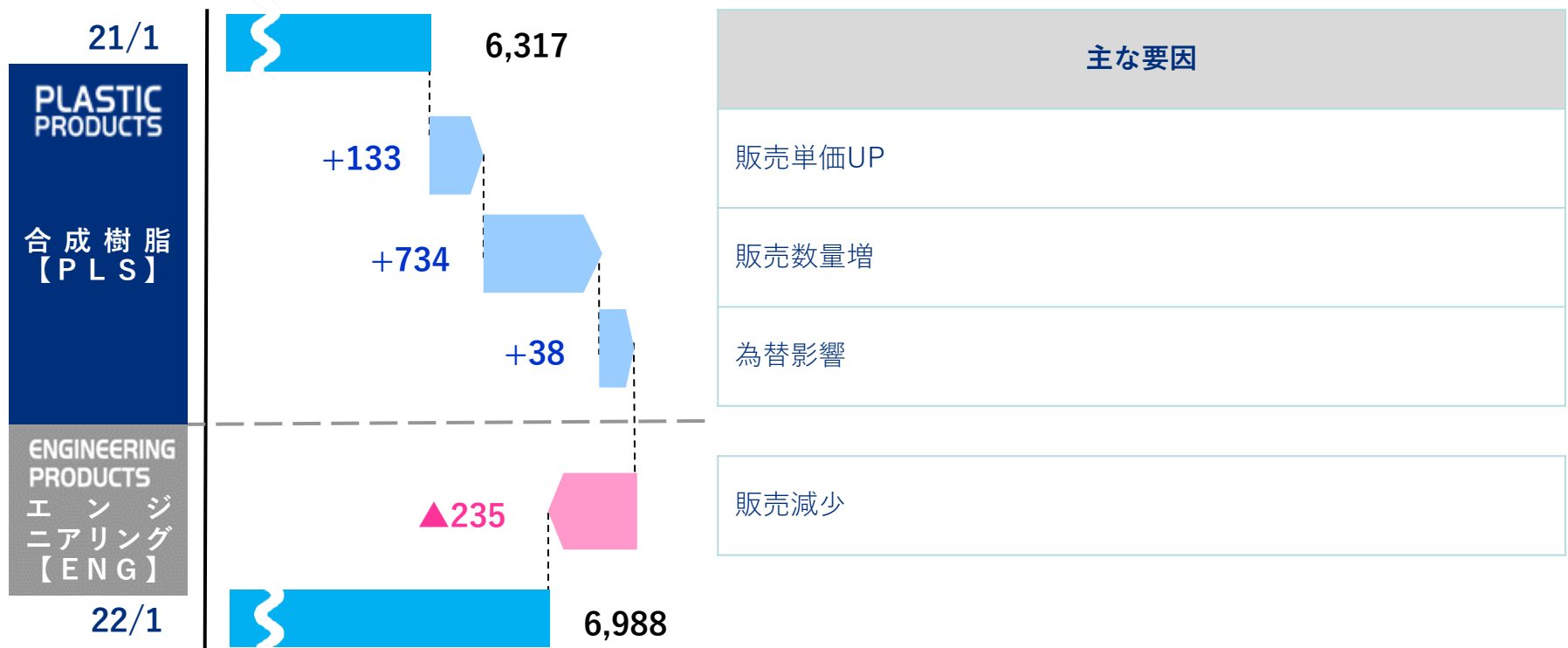
(単位：百万円)

■前期比増減概要

	21/10期 第1四半期	22/10期 第1四半期 実績	前年同期比較		
			増 減	伸び率(%)	
売上高	6,317	6,988	670	10.6%	
営業利益	649	314	▲334	▲51.5%	
親会社株主に帰属する 当期純利益	470	246	▲224	▲47.7%	


売上分析（連結）

(単位：百万円)



営業利益分析（連結）

(単位：百万円)



主な要因	
売上増	
原料値上げによるコストUP等	
販管費増	
売上減	
開発性の高い機械売上	
販管費減少	

セグメント・子会社概況

ハミダセ、アマダセ。

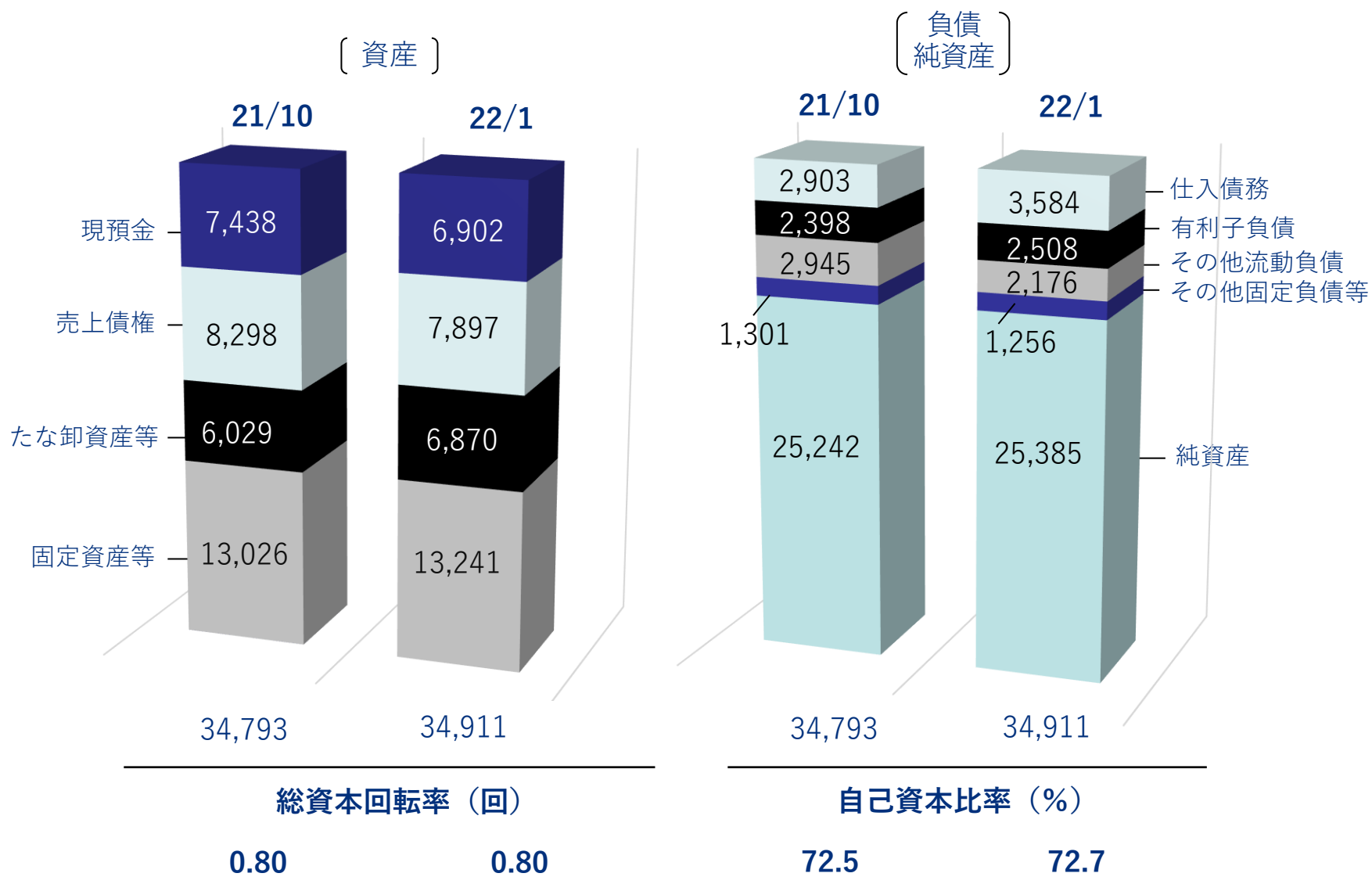


(単位：百万円)

		売上高		営業利益	
		21/1	22/1	21/1	22/1
萩原工業	合成樹脂事業	3,558	3,575	327	128
	エンジニアリング事業	1,199	938	191	38
単体		4,757	4,513	519	167
日本ファブウエルド		94	93	▲1	3
ハギハラ・ウエストジャワ・インダストリーズ社		728	1,248	▲13	52
青島 萩原工業 有限公司		148	138	10	▲3
EPCホールディングス社		623	871	62	83
東洋平成ポリマー		1,036	1,056	50	32
萩華機械技術（上海）有限公司		110	152	▲3	▲0
連結		6,317	6,988	649	314

B/S (連結)

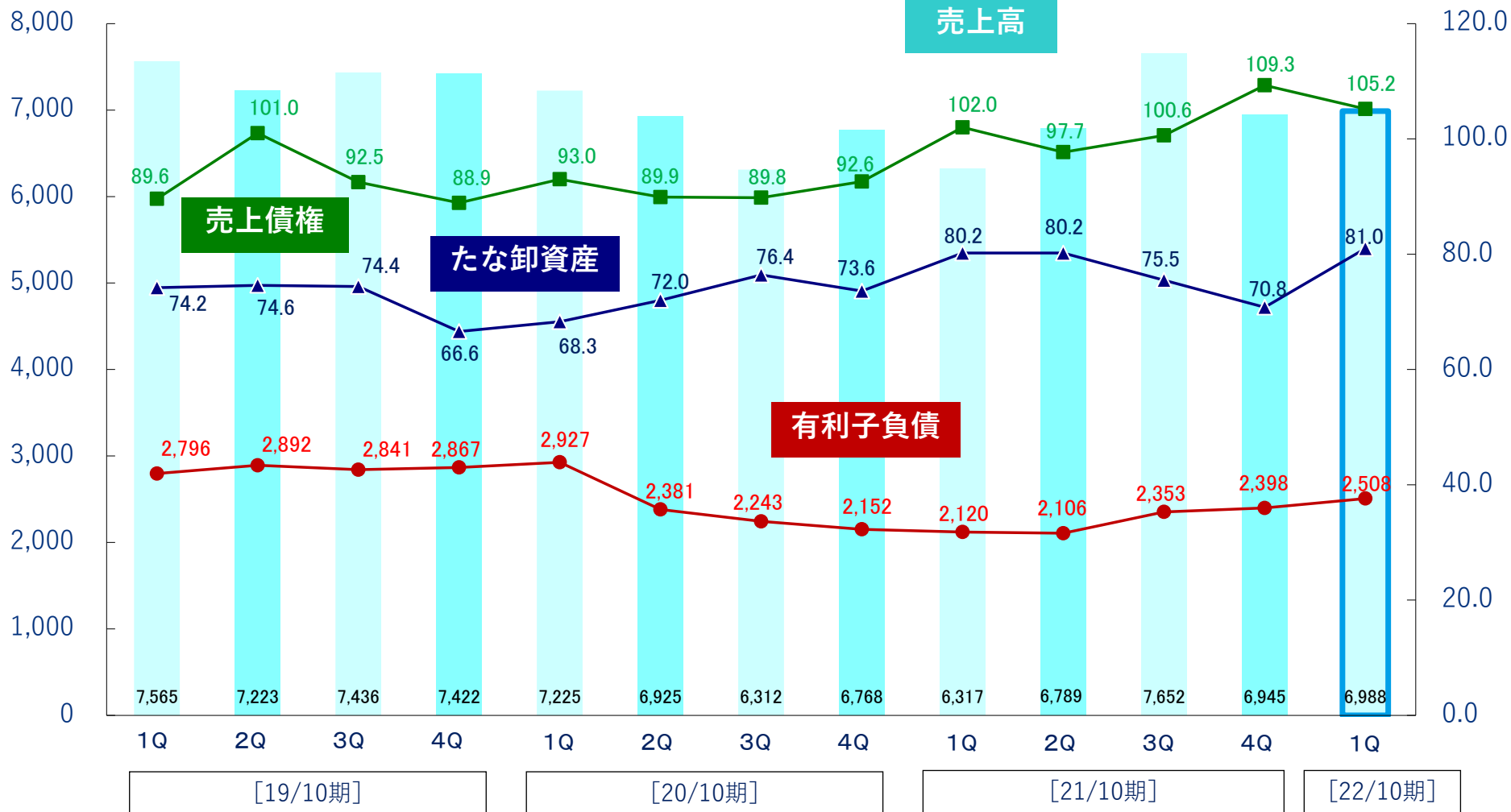
(単位：百万円)



たな卸資産・売上債権の回転日数（連結）

売上高
(百万円)

回転日数
(日)



業績一覧（連結）

ハミダセ、アマダセ。



(単位：百万円)
前年同期比較

	22/1期		前年同期比較			22/1期		前年同期比較	
	実績	売上高比	増減			実績	増減		
売上高	6,988	100.0%	670		総資産当期純利益率 (R O A)	2.8%	▲2.9%		
売上総利益	1,797	25.7%	▲249		自己資本当期純利益率 (R O E)	3.9%	▲4.1%		
営業利益	314	4.5%	▲334		売上高対 総資本回転率	0.80回	0.02回		
経常利益(※)	353	5.1%	▲326		自己資本比率	72.7%	▲0.5%		
親会社株主に帰属する 当期純利益	246	3.5%	▲224		フリー キャッシュフロー	▲352	▲74		
自己資本	25,381	—	2,444		1株当たり 当期純利益	17円02銭	▲15円52銭		
総資産	34,911	—	1,612		1株当たり 純資産	1,753円89銭	111円46銭		
設備投資額	461	—	70		研究開発費	145	▲24		
減価償却額	310	—	▲2		E B I T D A (償却前営業利益)	625	▲336		

業績予想（連結）

ハミダセ、アマダセ。



（単位：百万円）

	21/10（実績）				22/10（予想：今回見直し）※			
		上期	下期	通期		上期	下期	通期
	1Q				1Q(実績)			
売上高	6,317	13,107	14,598	27,705	6,988	14,750	15,250	30,000
営業利益	649 (10.3%)	1,270 (9.7%)	984 (6.7%)	2,254 (8.1%)	314 (4.5%)	830 (5.6%)	900 (5.9%)	1,730 (5.8%)
経常利益	680 (10.8%)	1,331 (10.2%)	1,040 (7.1%)	2,372 (8.6%)	353 (5.1%)	840 (5.7%)	1,080 (7.1%)	1,920 (6.4%)
親会社株主に帰属 する当期純利益	470 (7.5%)	916 (7.0%)	702 (4.8%)	1,619 (5.8%)	246 (3.5%)	580 (3.9%)	750 (4.9%)	1,330 (4.4%)

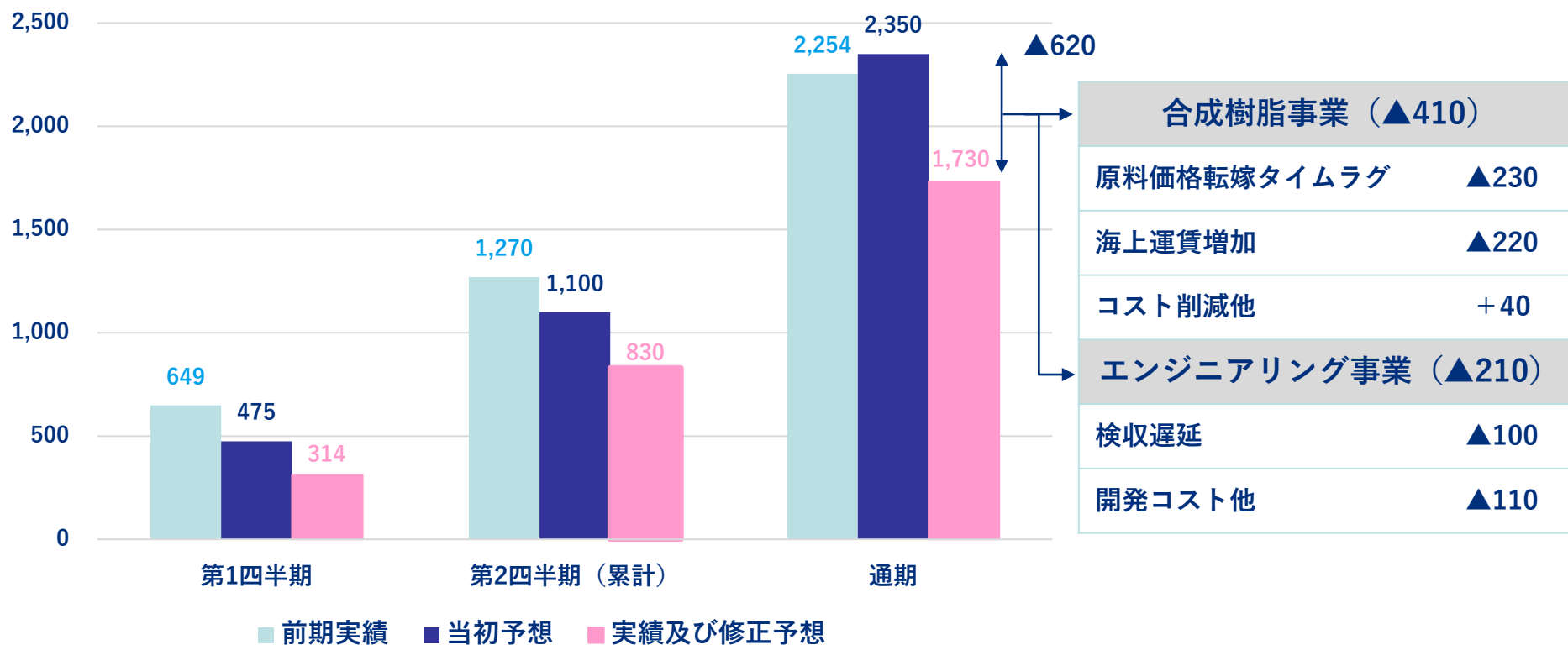
※2022年3月7日公表の修正予想

下段（ ）は利益率

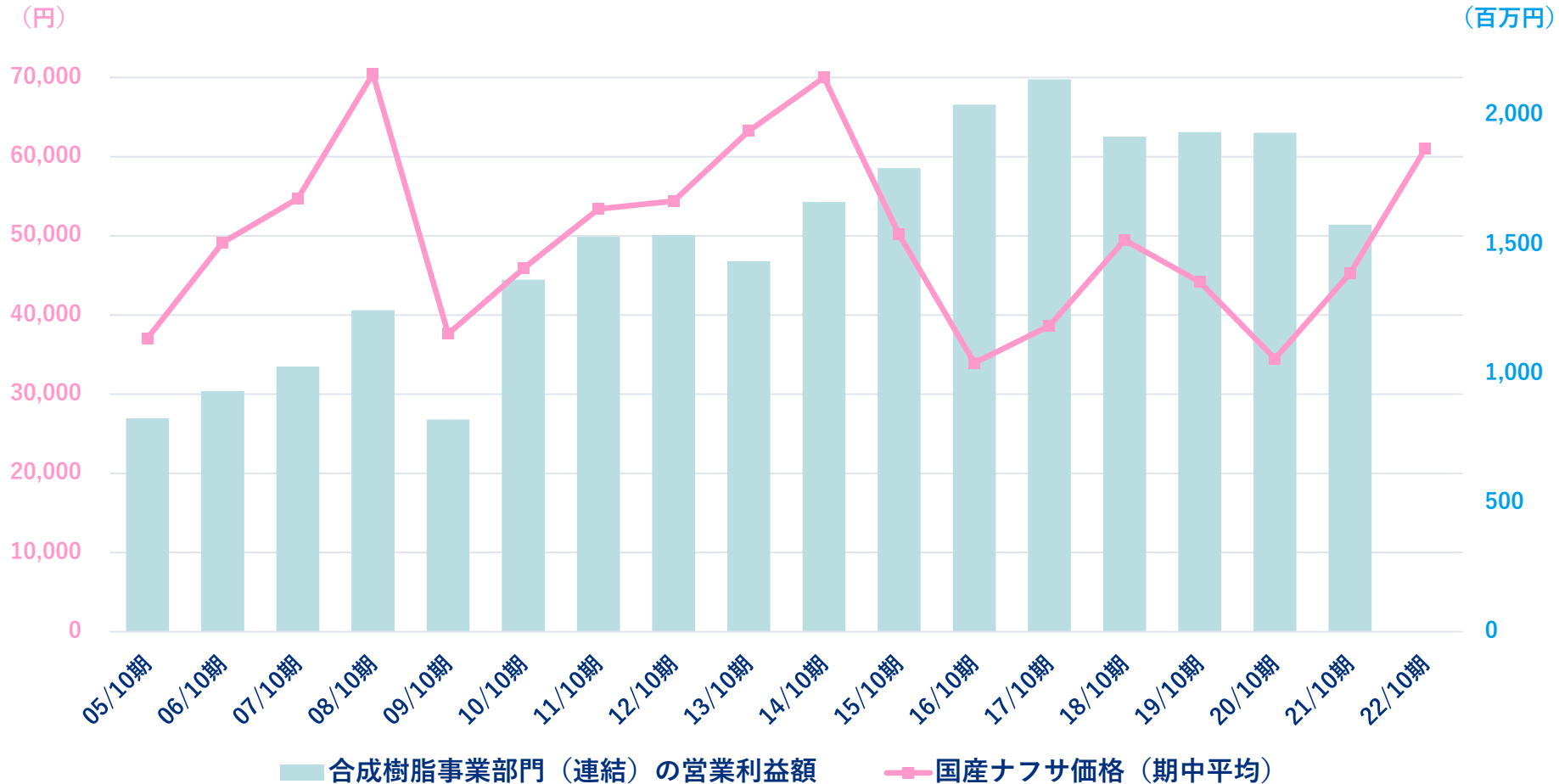
業績予想修正のポイント

(単位：百万円)

連結営業利益の修正要因



国産ナフサ価格と合成樹脂事業部門（連結）の営業利益額の推移



※ 22/10期の国産ナフサ価格は21/11～22/1の平均価格

SDGs関連製品売上高（連結）

ハミダセ、アマダセ。



（単位：百万円）

	21/10(実績)	22/10（予想）	
	通期	1Q（実績）	通期
気 候 変 動 適 応 力	3,977	1,073	4,234
働 き 方 改 革	4,613	1,202	5,794
循 環 型 社 会 づ く り	759	277	943
産 業 と 技 術 革 新 の 基 盤 づ く り	4,339	668	3,902
合 計	13,689	3,220	14,873
構 成 比	49.4%	46.1%	49.6%

13 気候変動に
具体的な対策を



気候変動適応力への貢献




◆ 国産シート
(高耐候・高性能)




◆ 粘着テープ
(当社の原反を使用)

(単位：百万円)

	20/10(実績)	21/10(実績)	22/10(予想)	
	通 期	通 期	1Q(実績)	通 期
国 産 シ ー ト	1,986	1,957	559	2,144
粘着テープ原反	1,881	2,019	514	2,090
気候変動適応力計	3,867	3,977	1,073	4,234



働き方改革への貢献



◆ スーパーライト防災クロス
(軽量・難燃性)

◆ バルチップ
(工期短縮)

(単位：百万円)

	20/10(実績)	21/10(実績)	22/10(予想)	
	通 期	通 期	1Q(実績)	通 期
防災シート・メッシュシート	899	933	207	1,064
バルチップ	3,429	3,680	995	4,730
働き方改革計	4,329	4,613	1,202	5,794

12 つくる責任
つかう責任



循環型社会づくりへの貢献



◆ エコマーク取得のブルーシート (再生原料使用率60%)

◆ スクリーンチェンジャー

(単位：百万円)

	20/10(実績)	21/10(実績)	22/10(予想)	
	通 期	通 期	1Q(実績)	通 期
エコファミリーシート	76	47	13	69
スクリーンチェンジャー	622	594	205	855
リサイクル機器	245	116	57	19
循環型社会づくり計	944	759	277	943

9 産業と技術革新の
基盤をつくらう



産業と技術革新の基盤づくりへの貢献



◆ 特殊金属箔用スリッター

(単位：百万円)

	20/10(実績)	21/10(実績)	22/10(予想)	
	通 期	通 期	1Q(実績)	通 期
フィルムスリッター	2,964	3,413	647	3,022
紙スリッター	918	925	20	880
産業と技術革新の 基盤づくり計	3,883	4,339	668	3,902

12 つくる責任
つかう責任



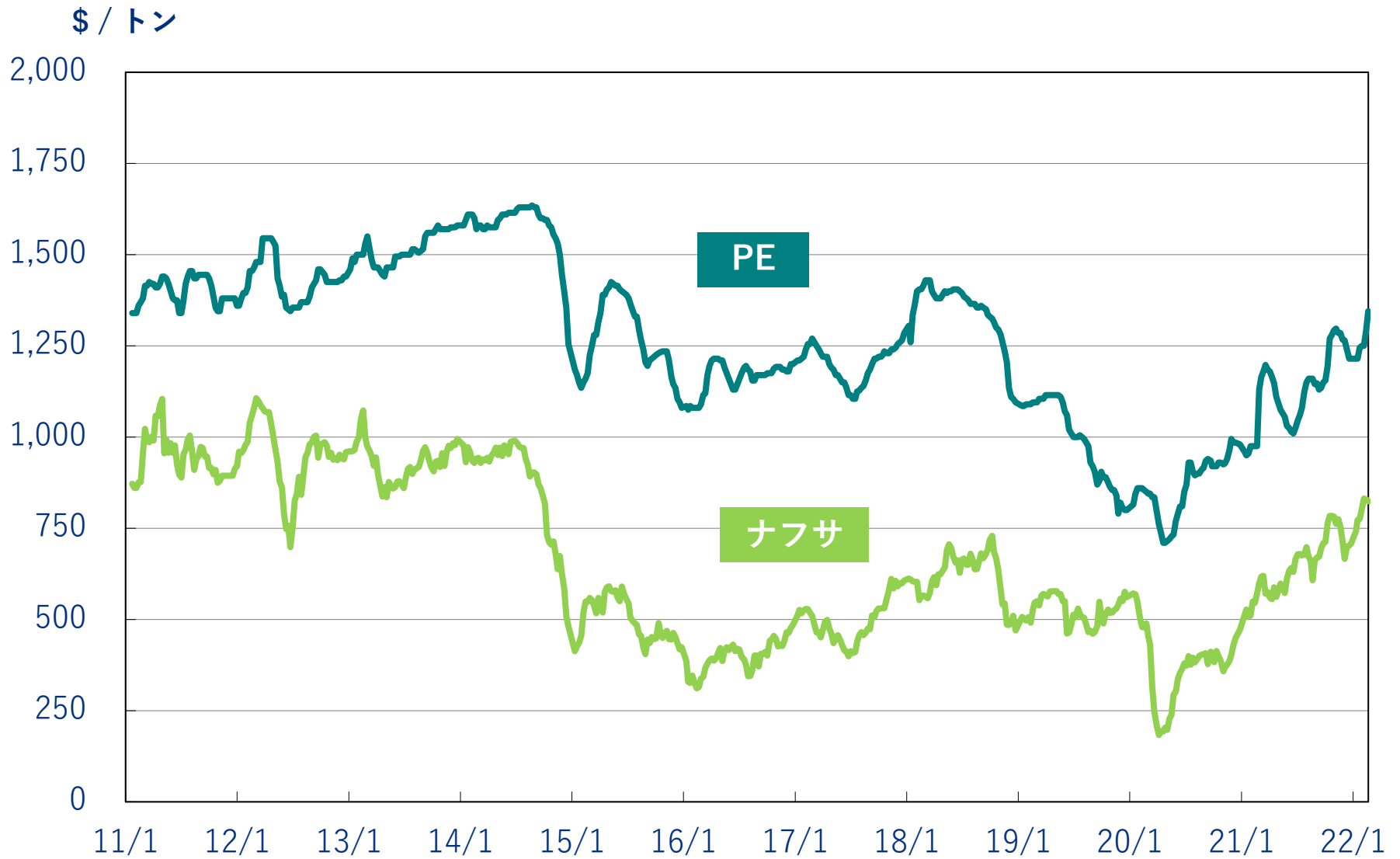
循環型社会づくりへの貢献

「ブルーシート水平リサイクルに関する協定」締結



使用済みのブルーシートを回収し、ブルーシートの原料として再利用する水平リサイクルの仕組みづくりを目指して、製造者である当社とユーザーであるライフデザイン・カバヤが共同で取り組むことを目的とした協定書を締結。

ナフサ/P E 価格推移



主要株式指標の状況

ハミダセ、アマダセ。

HAGIHARA
萩原工業株式会社

22/1末

株価	1,183円
配当額 (22/10末予想)	36円
配当性向	38.4%
B P S (1株当たり純資産額)	1,753円89銭
E P S (1株当たり純利益額)	17円02銭
P B R (株価純資産倍率)	1.48倍
P E R (株価収益率)	17.38倍
株主数 (21/10末)	18,908名

【資料についてのご注意】

この資料に掲載されている業績見通し、その他今後の予測・戦略等に関わる情報は、本資料の作成時点において、当社が合理的に入手可能な情報に基づき、通常予測し得る範囲内で為した判断に基づくものです。

しかしながら現実には、通常予測し得ないような特別事情の発生または通常予測し得ないような結果の発生等により、本資料記載の業績見通しとは異なる結果を生じ得るリスクを含んでおります。

当社といたしましては、投資家の皆様にとって重要と考えられるような情報について、その積極的な開示に努めてまいります。本資料記載の業績見通しのみには全面的にご判断されることはくれぐれもお控えになられるようお願いいたします。

なお、いかなる目的であれ、当資料を無断で複製、または転送等を行われぬようお願いいたします。