

2026年10月期 第2四半期 決算補足説明資料

萩原工業株式会社

証券コード: 7856

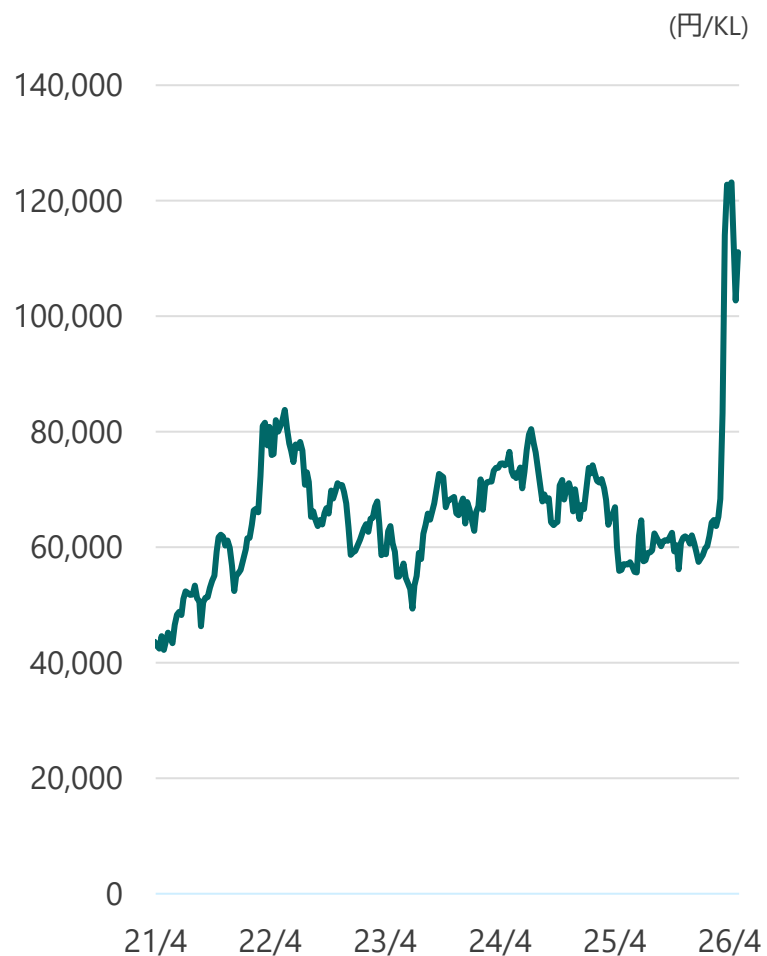
©2026 Hagihara Industries Inc.

ハミダセ・アミダセ。

1.	2026年10月期 第2四半期 業績ハイライト	P4
2.	エリア/セグメント/子会社概況	P9
3.	バランスシート/その他指標	P11
4.	キャッシュ・フロー	P15
5.	業績予想	P16
6.	製品分類別売上高	P17
7.	トピックス	P19

(参考)事業環境指標

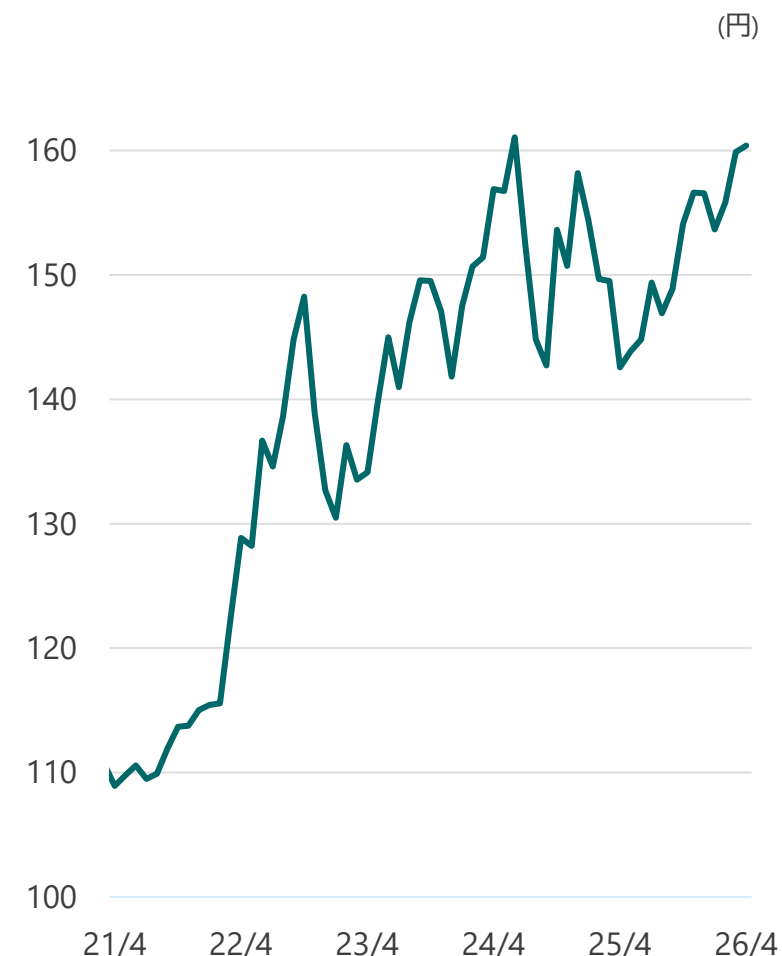
ナフサ



電力費



US\$

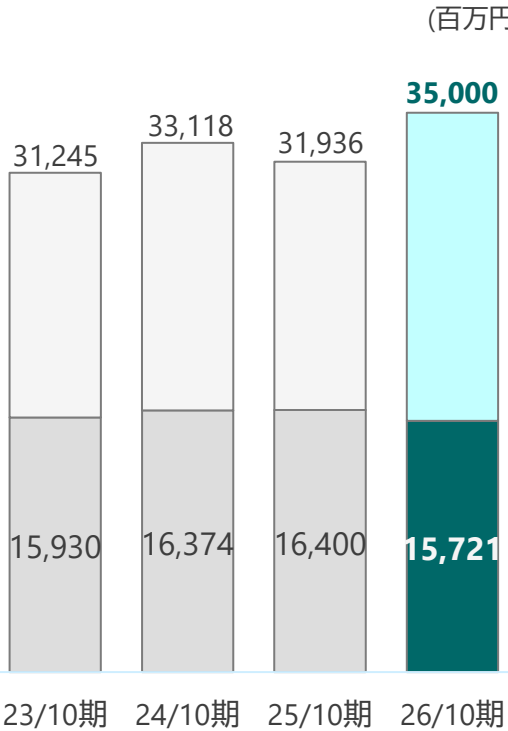


業績ハイライト 連結

売上高

15,721 百万円

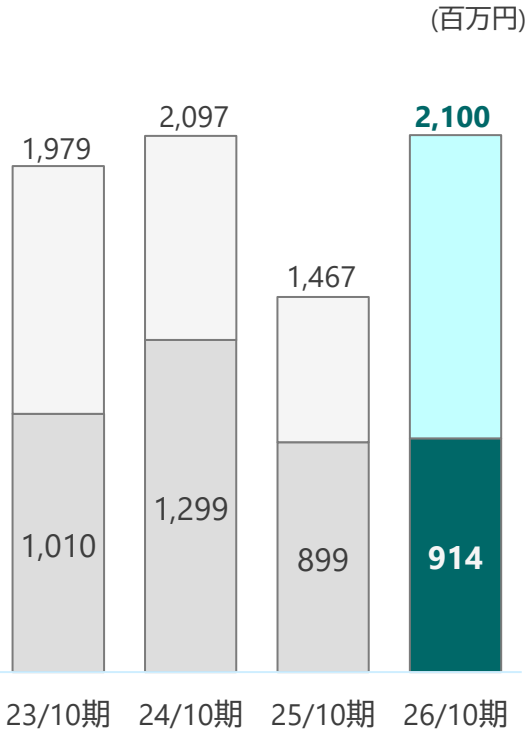
前期比 $\Delta 4.1\%$
($\Delta 679$ 百万円)



営業利益

914 百万円

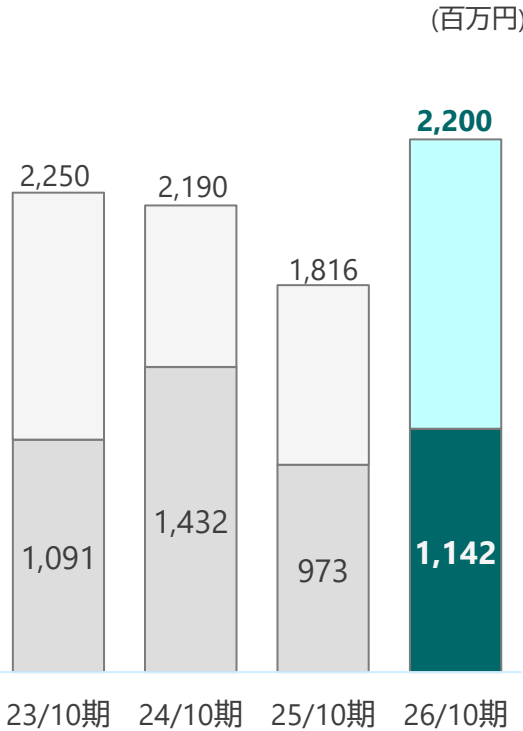
前期比 $+ 1.7\%$
($+ 14$ 百万円)



経常利益

1,143 百万円

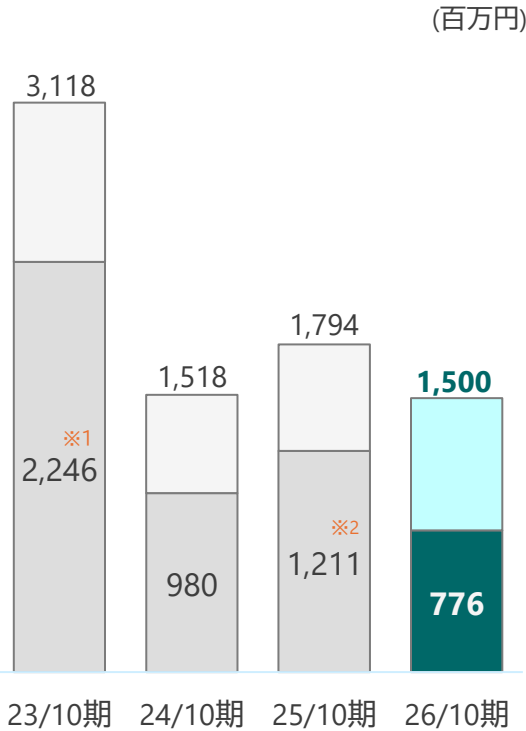
前期比 $+ 17.5\%$
($+ 170$ 百万円)



親会社株主に帰属する 四半期純利益

776 百万円

前期比 $\Delta 35.9\%$
($\Delta 434$ 百万円)

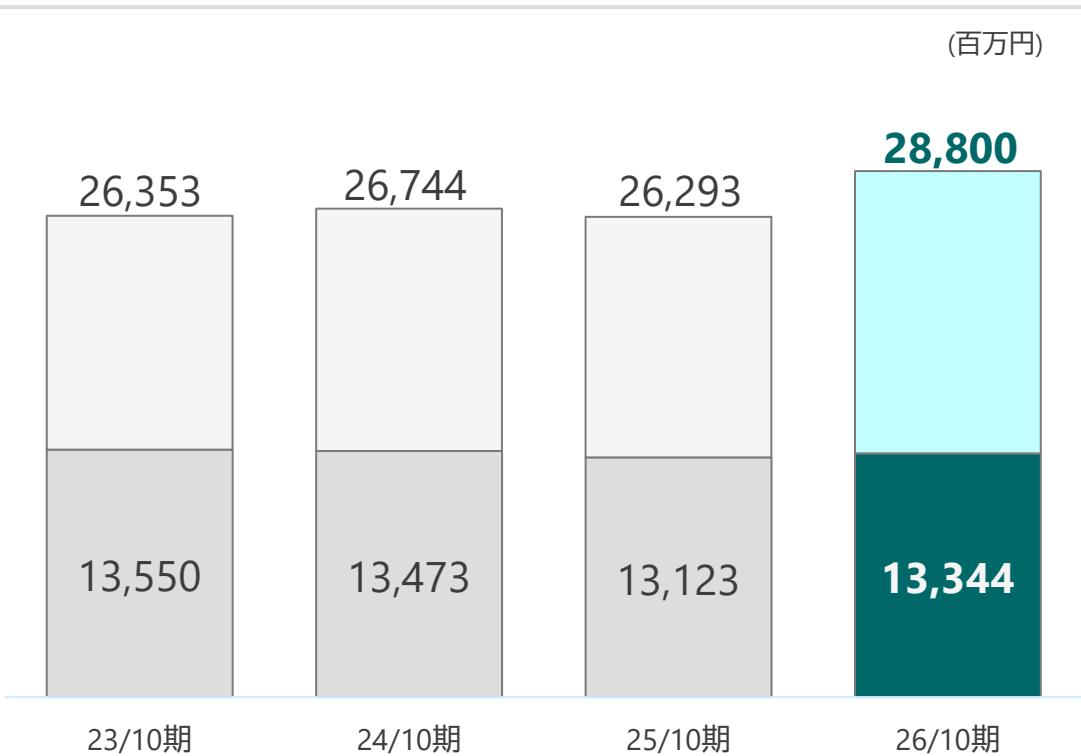


※1 中国子会社の収用補償金を特別利益に計上
※2 笠岡工場補助金を特別利益に計上

業績ハイライト 合成樹脂加工製品事業

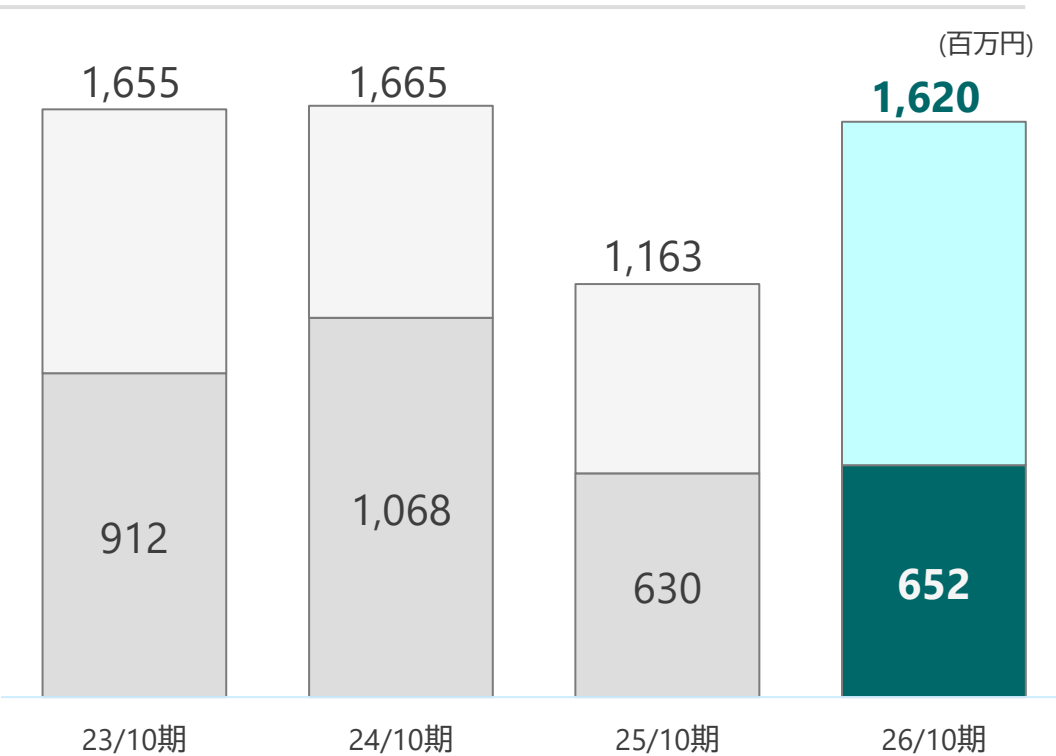
売上高

13,344百万円 前期比 +1.7%
(+221百万円)



営業利益

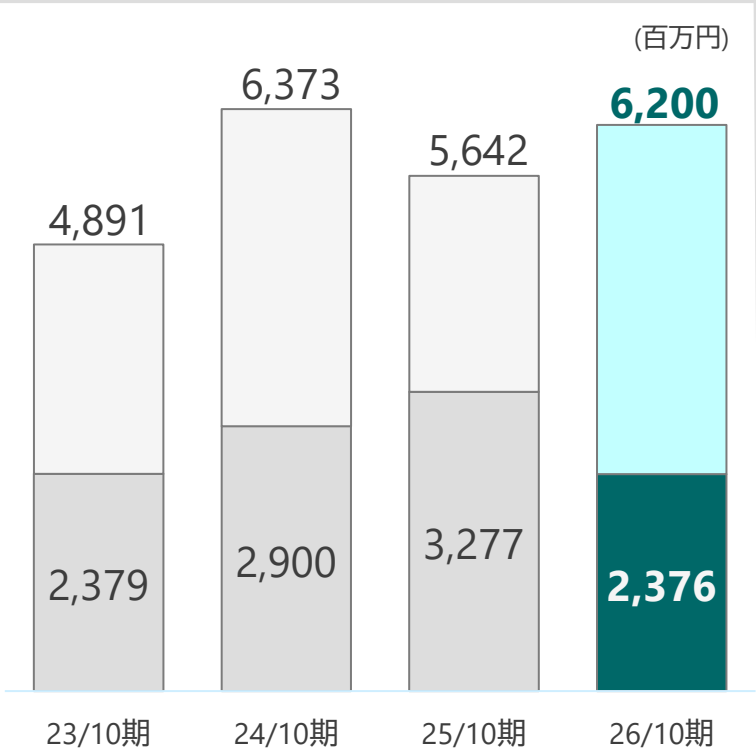
652百万円 前期比 +3.4%
(+21百万円)



業績ハイライト 機械製品事業

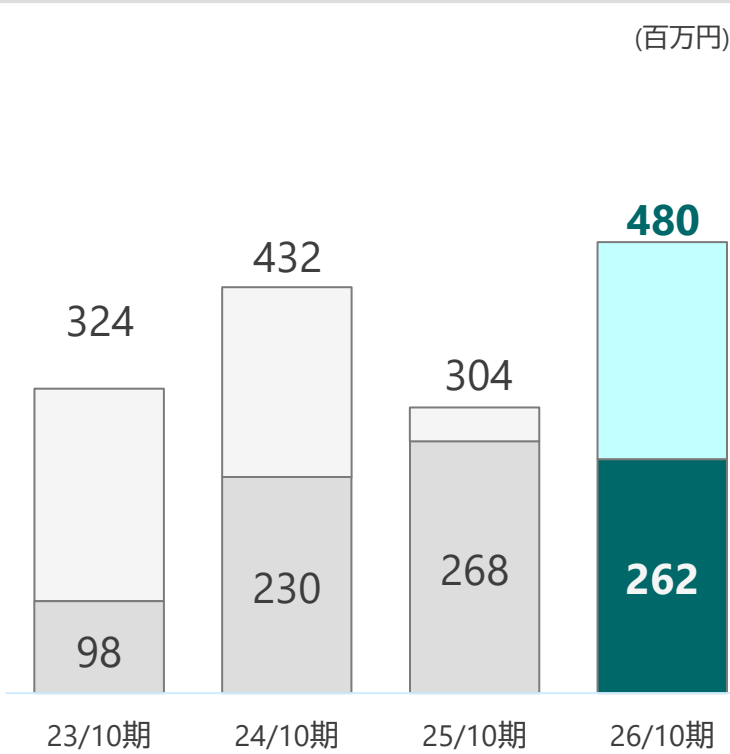
売上高

2,376百万円
前期比 $\Delta 27.5\%$
($\Delta 901$ 百万円)



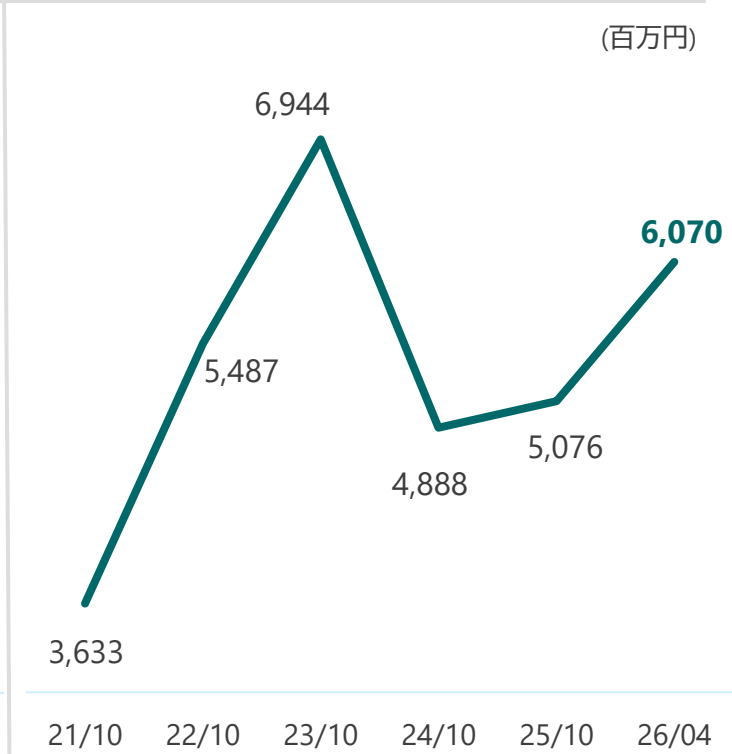
営業利益

262百万円
前期比 $\Delta 2.5\%$
($\Delta 6$ 百万円)



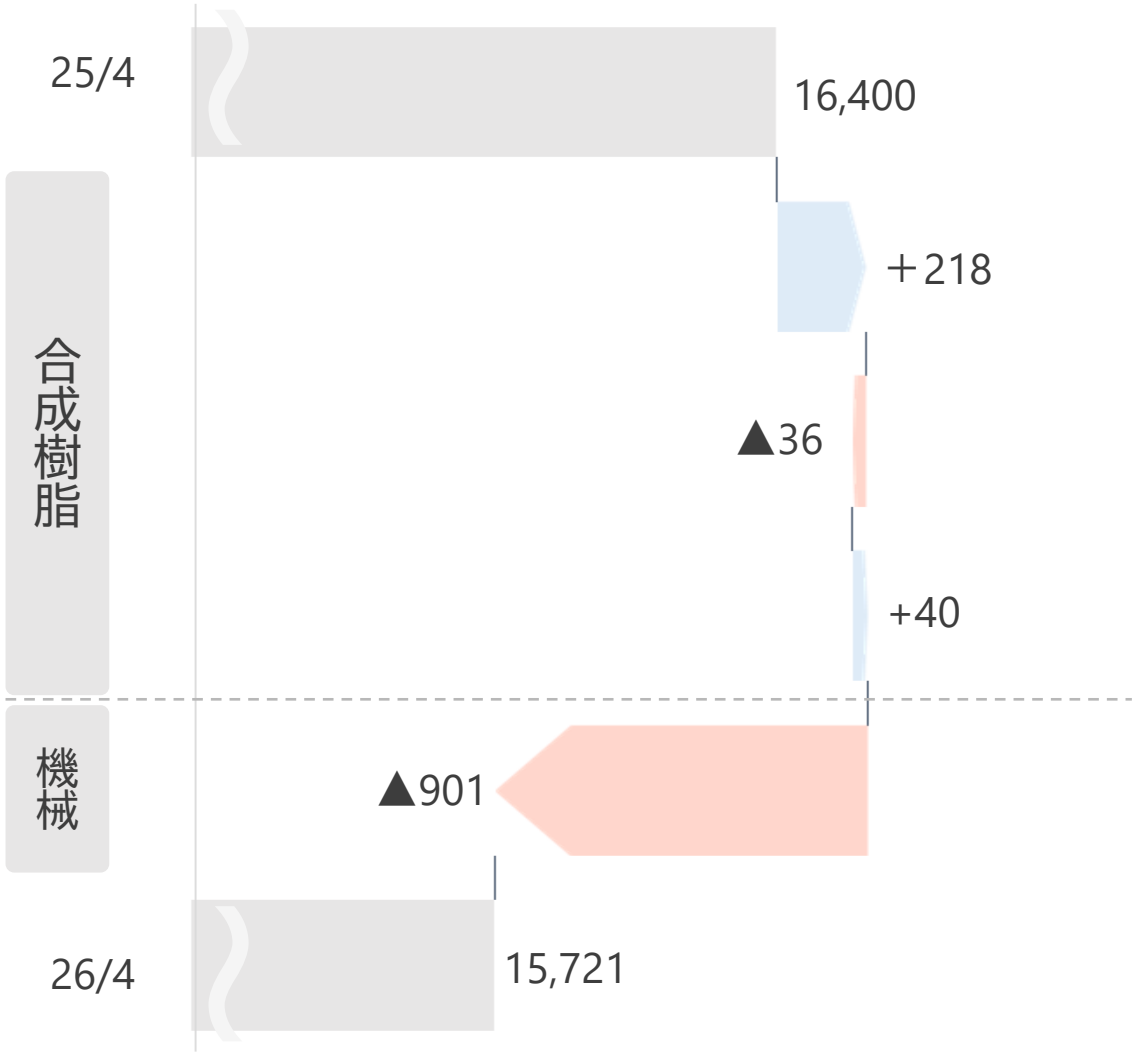
受注残高

6,070百万円
前期末比 $+19.6\%$
($+993$ 百万円)



売上高分析

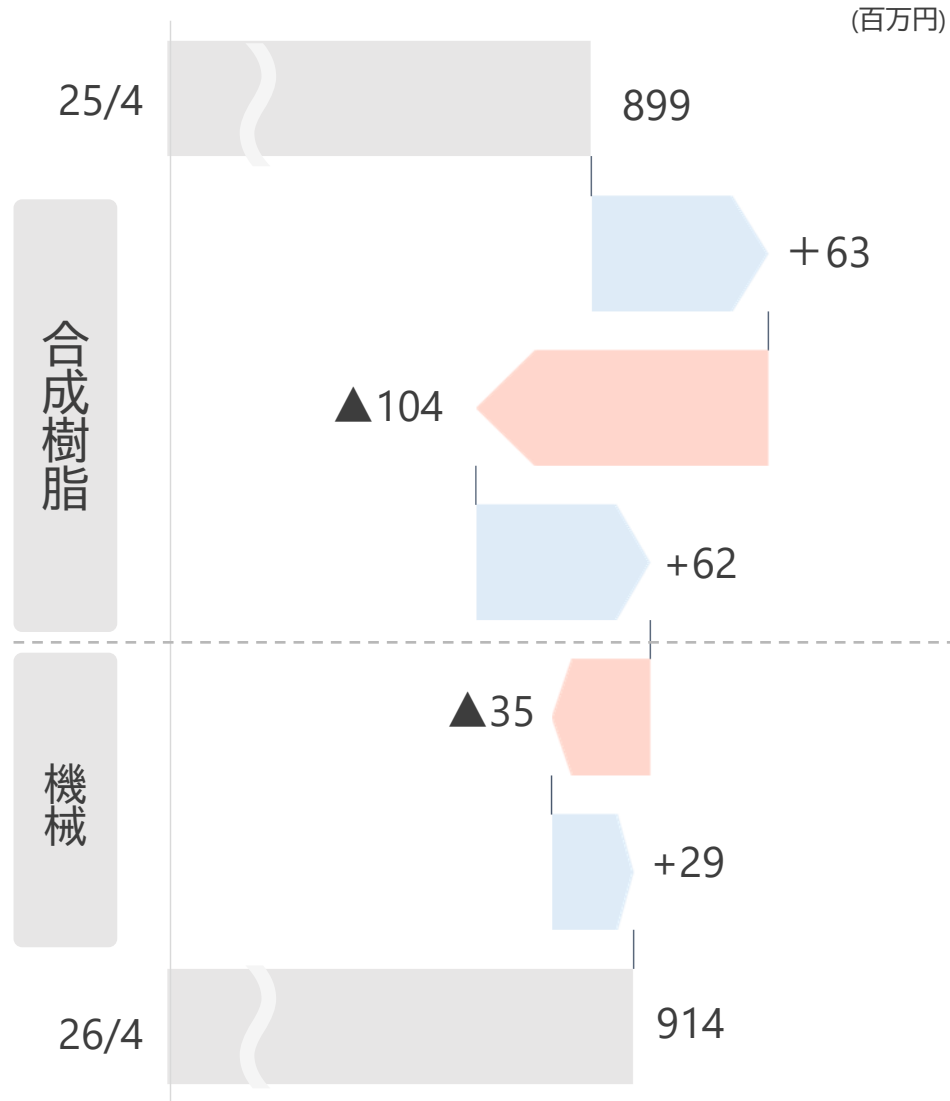
(百万円)



主要要因

- ▶販売単価上昇(価格転嫁の進捗)
- ▶販売数量減少(シート、ラミクロス、土のう)
- ▶為替影響 円安による増収
- ▶機械製品事業の売上減少
(スリッター、スクリーンチェンジャー、リサイクル機器)

営業利益分析



主な要因

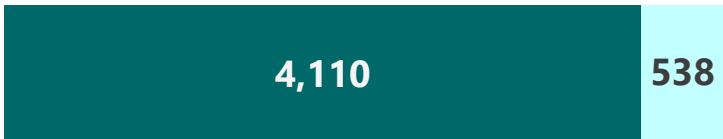
- ▶売上高増加による影響
(バルチップ、フレコン他)
- ▶粗利率低下による影響
(メルタック米国工場低稼働により利益率低下)
- ▶販管費減少による影響
(基幹システム導入費用負担が解消)
- ▶売上高減少(紙スリッター)
及び円安による原価上昇(スクリーンチェンジャー)による影響
- ▶販管費減少による影響
(基幹システム導入費用負担が解消)

エリア/セグメント別 売上高

海外売上高

全社 4,649百万円

(百万円)

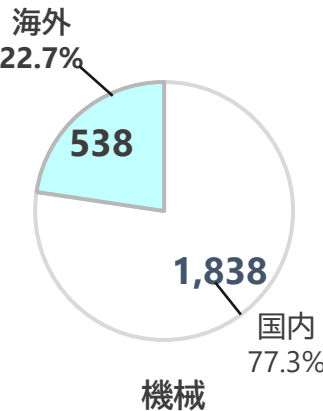
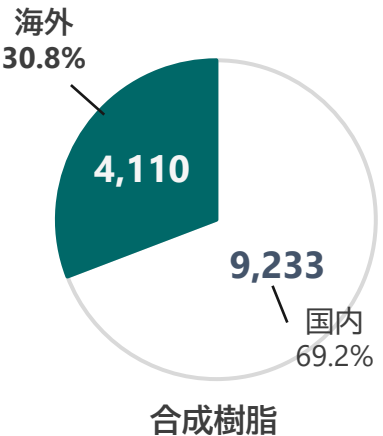


■ 合成樹脂 ■ 機械

海外売上比率

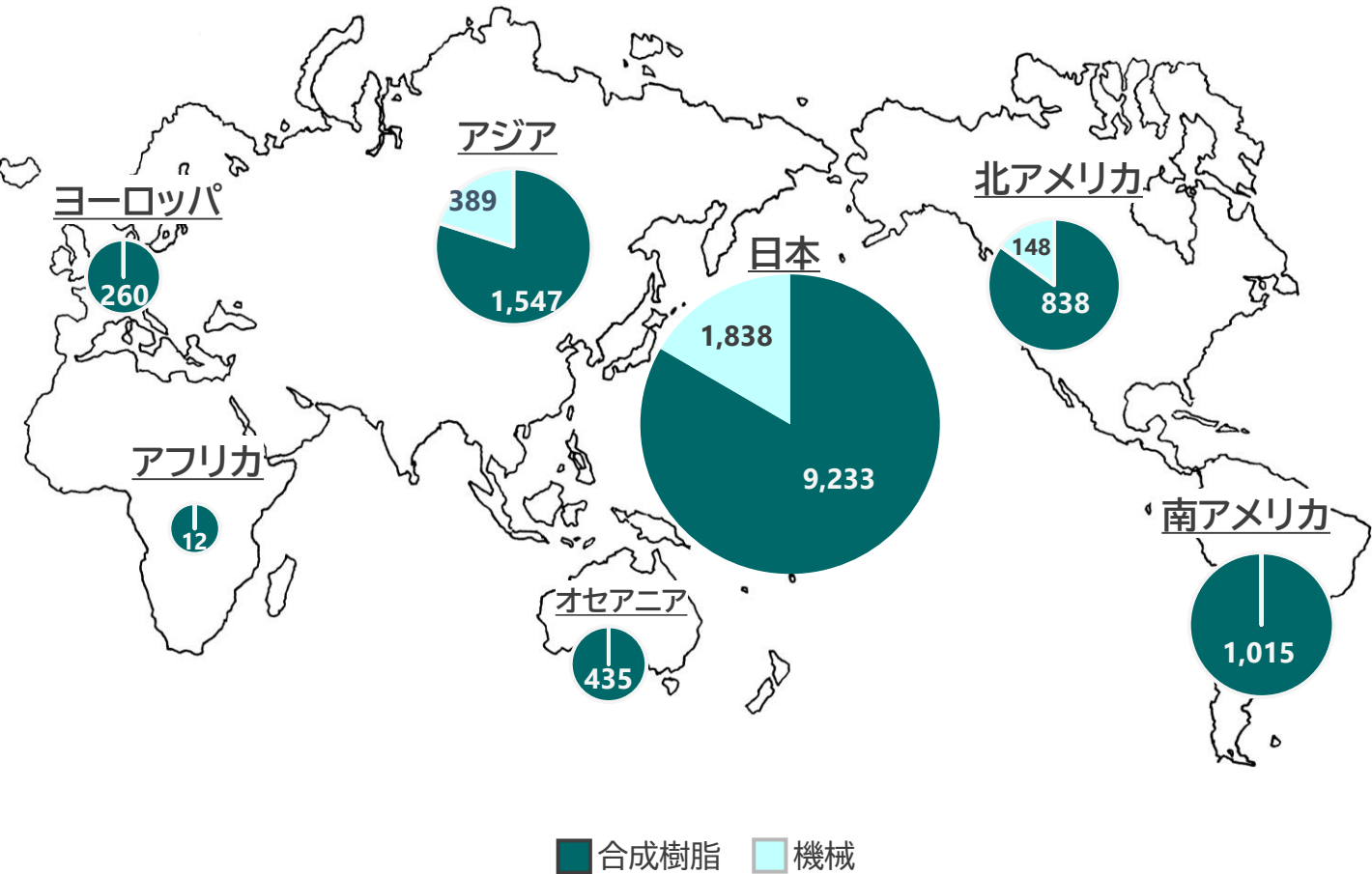
全社 29.6%

(百万円)



エリア別 売上高

(百万円)



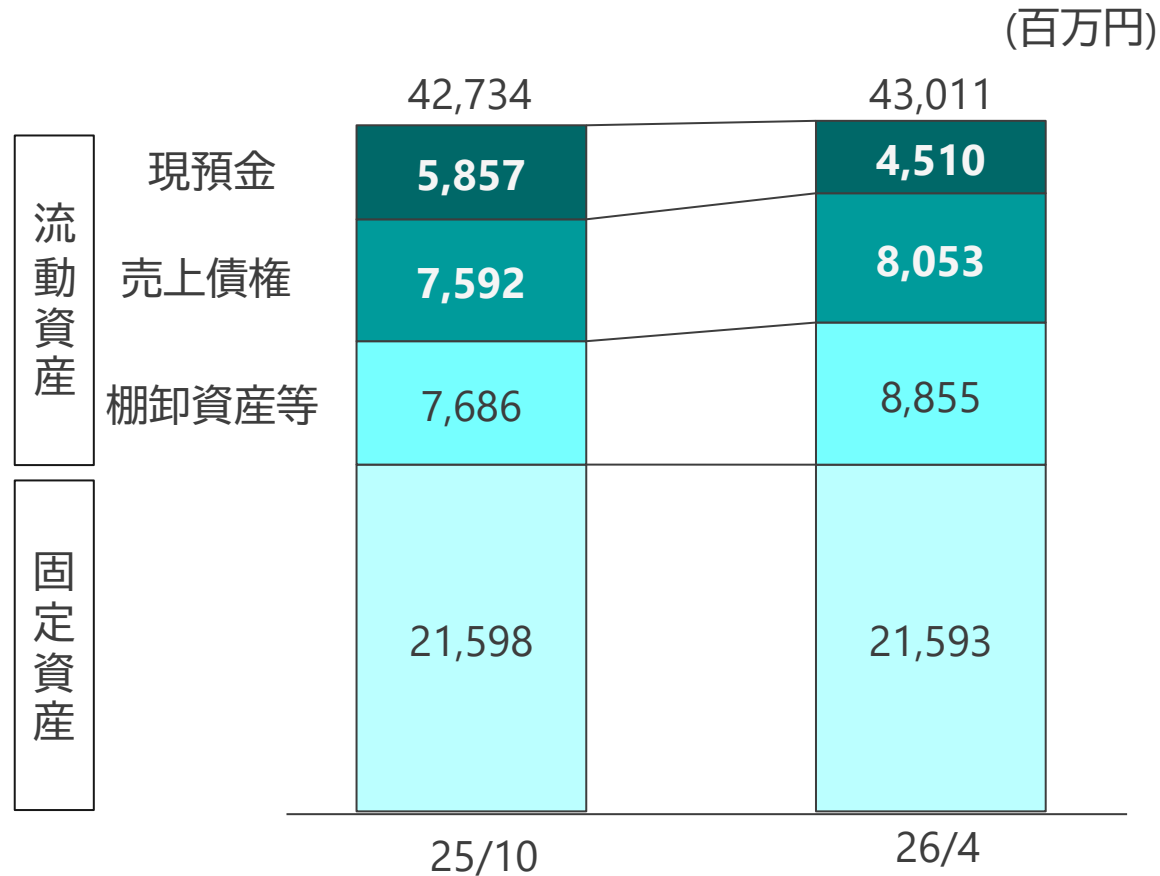
セグメント・子会社

(百万円)

		25/4		26/4		増 減	
		売上高	営業利益	売上高	営業利益	売上高	営業利益
合 成 樹 脂	萩原工業	7,514	153	7,481	228	▲33	75
	Hagihara Westjava Industries	2,384	10	2,462	89	78	79
	バルチップ グループ	2,426	419	2,648	279	222	▲140
	東洋平成ポリマー	2,292	105	2,244	166	▲48	61
	合成樹脂 計	13,123	630	13,344	652	221	21
機械 計		3,277	268	2,376	262	▲901	▲6

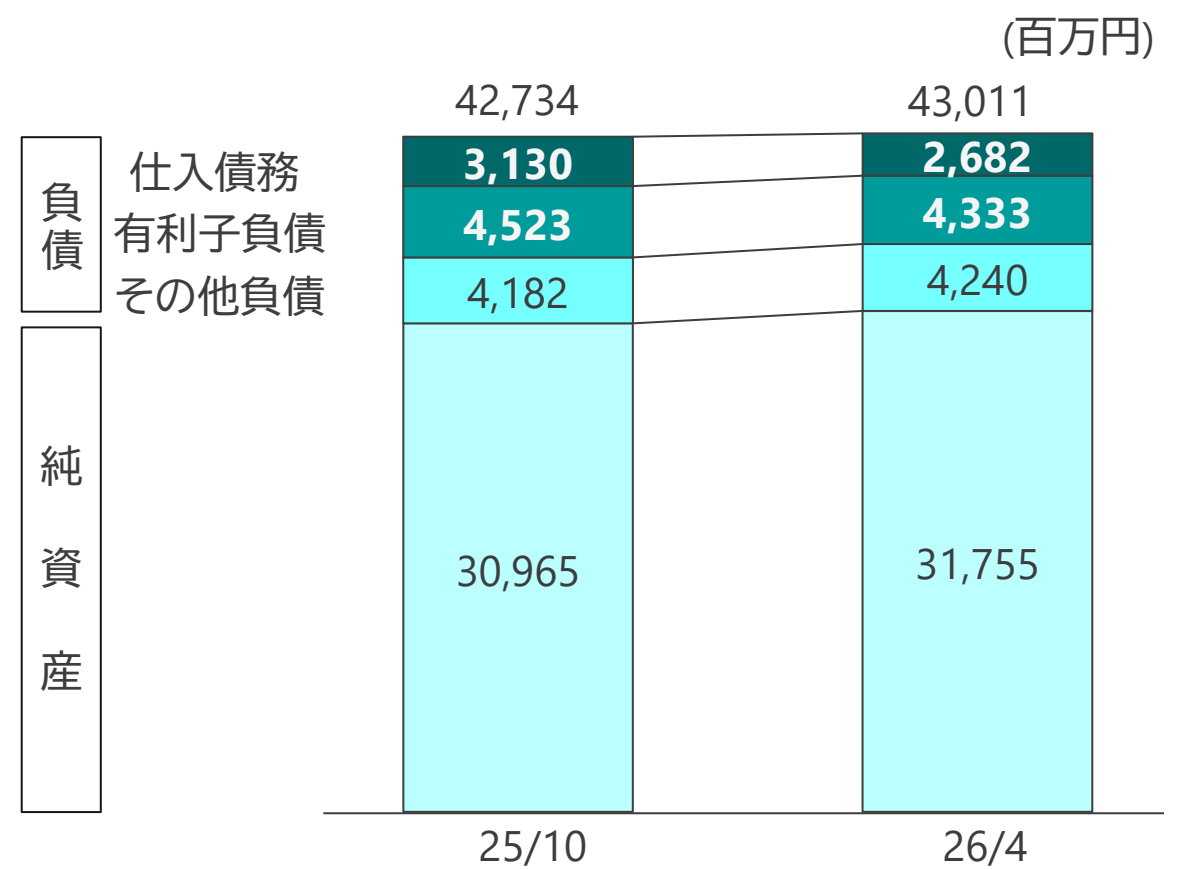
バランスシート

資産



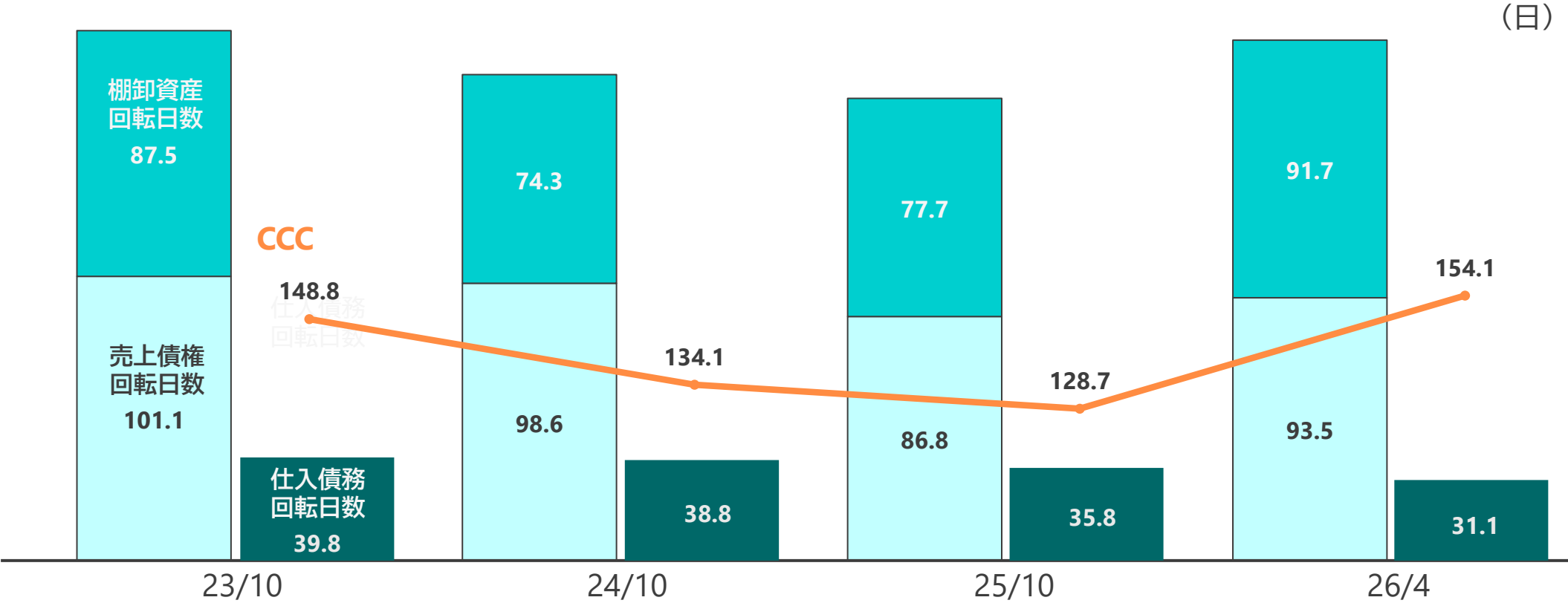
総資本回転率 0.75回 0.73回

負債・純資産



自己資本比率 72.3% 73.7%

CCC(キャッシュ・コンバージョン・サイクル)



※CCC＝棚卸資産回転日数＋売上債権回転日数－仕入債務回転日数

各種数値・指標

	23/10	24/10	25/10	26/4
ROE(%)	4.8 [※]	5.3	4.2 [※]	5.0
ROA(%)	3.3 [※]	3.6	2.9 [※]	3.6

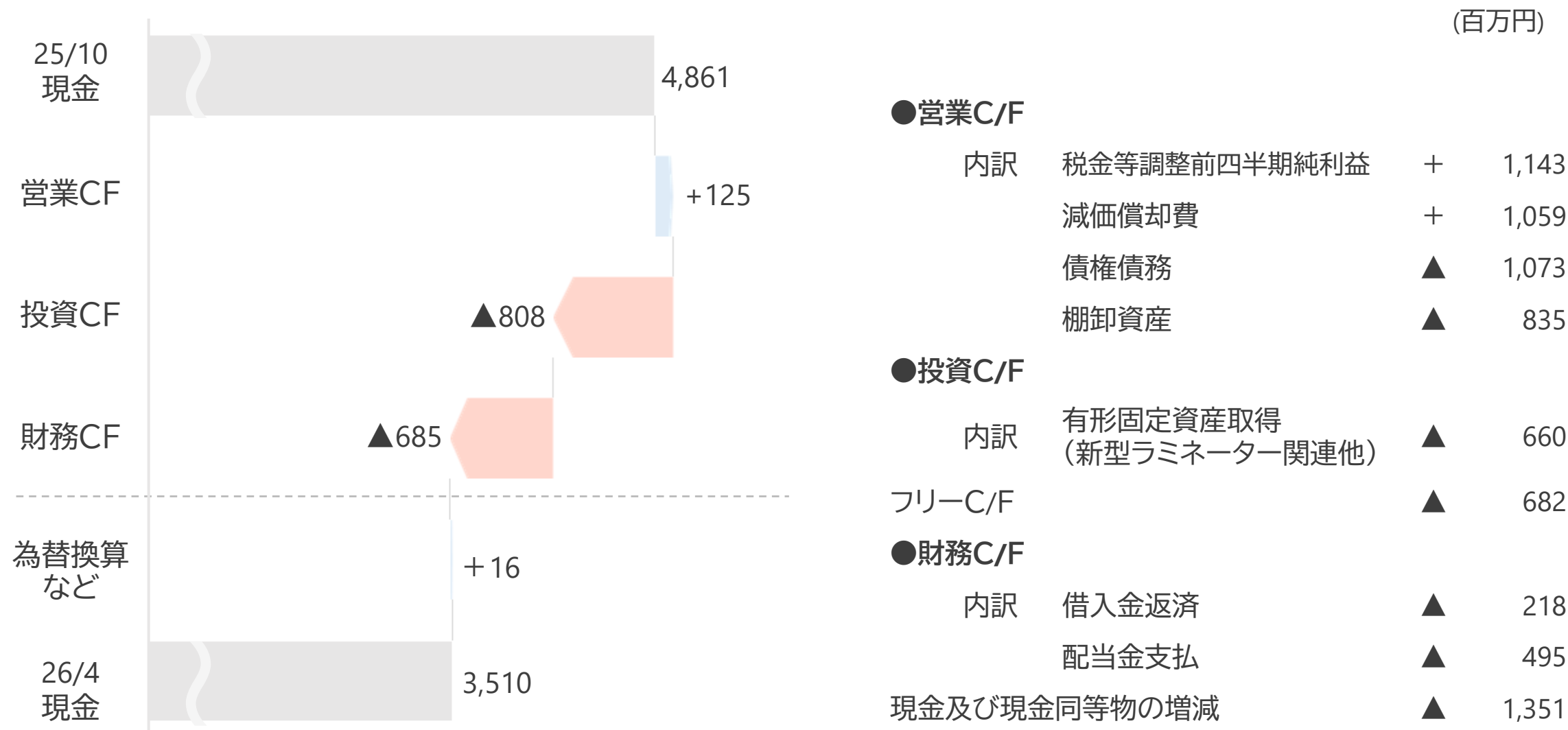
※収用補償金、子会社清算益及び補助金収入を除いて算出

主要株式指標

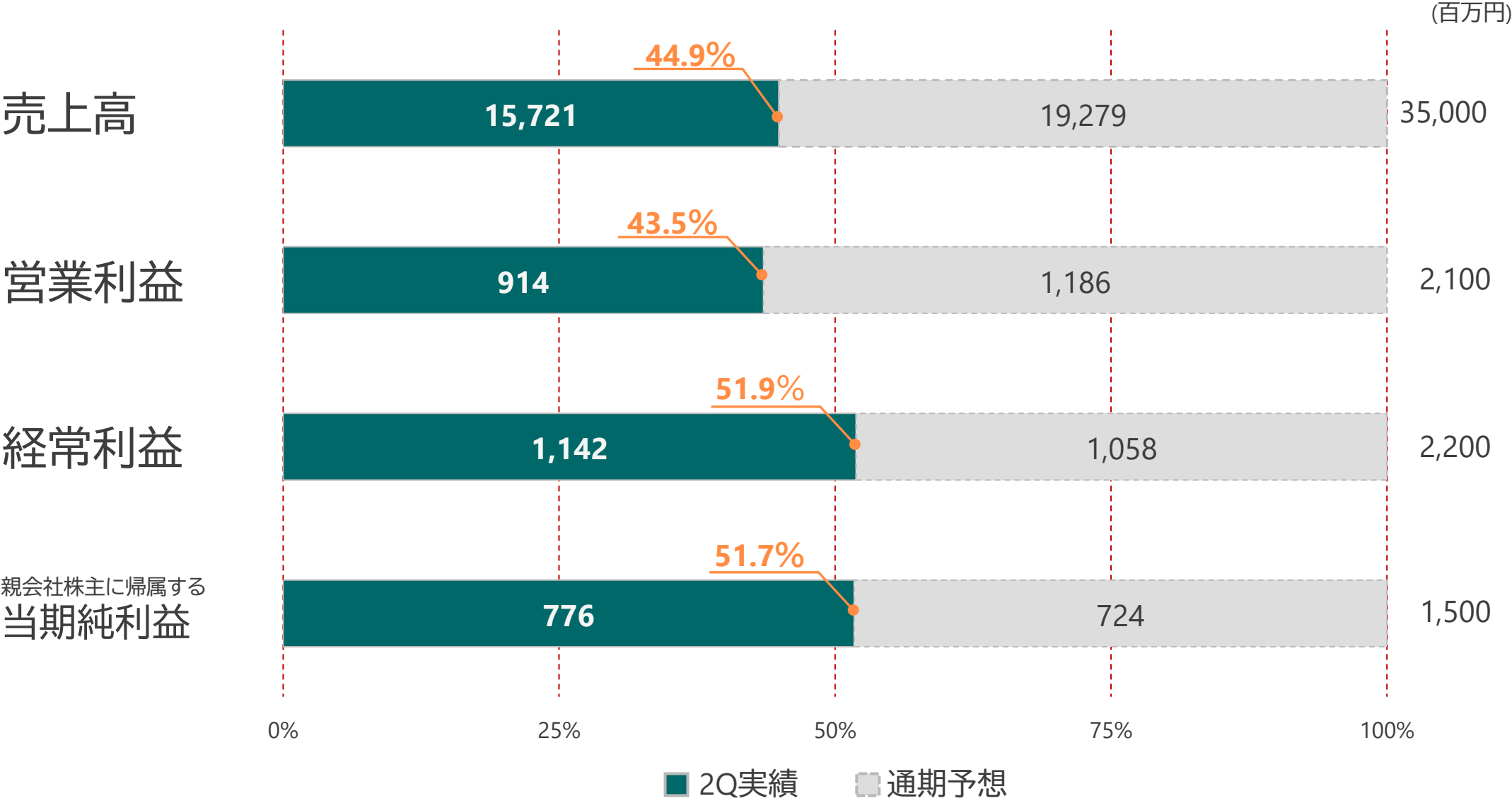
	23/10	24/10	25/10	26/4
株価(円)	1,605	1,470	1,611	1,641
配当額(円) (うち中間)	50 (25)	60 (25)	65 (30)	75 [※] (35)
配当性向(%)	22.4	54.2	50.6	70.3 [※]
BPS	2,045円00銭	2,088円91銭	2,197円41銭	2,249円08銭
PBR	0.78	0.70	0.73	0.73
株主数(人)	33,074	35,686	38,289	36,096

※ 予想

キャッシュ・フロー



業績予想



製品分類別売上高

(百万円)

製品分類			主な製品・用途	23/10期 2Q実績	24/10期 2Q実績	25/10期 2Q実績	26/10期 2Q実績	通期予想
合成樹脂	産業資材	シート・建築資材	シート・ラミクロス土のう	3,081	2,988	3,002	2,874	6,828
		その他	フレコンバッグ等	2,780	2,847	2,653	2,759	5,772
	バルチップ		インフラ・建設・鉱山	2,649	2,822	2,519	2,631	5,314
	生活資材		粘着関連・人工芝用原糸・メルタック	4,551	4,401	4,554	4,607	9,867
	その他		仕入商品等	468	412	393	473	1,016
	計			13,550	13,473	13,123	13,344	28,800

製品分類別売上高

(百万円)

製品分類		主な製品・用途	23/10期 2Q実績	24/10期 2Q実績	25/10期 2Q実績	26/10期 2Q実績	通期予想
機械	紙スリッター	電気材料(絶縁) 電気部品包材	91	387	402	209	687
	フィルムスリッター	軟包材・光学系材料 電池部材	1,553	1,420	2,119	1,479	3,331
	スクリーンチェンジャー・ リサイクル機器	PETボトルリサイクル	520	1,066	693	488	1,243
	その他	金属箔スリッター ワインダー等	214	25	62	198	937
	計		2,379	2,900	3,277	2,376	6,200

トピックス

■バルチップ工法が米州開銀や政府関係者に高評価

パラグアイの国道工事を、
米州開発銀行(IDB)、同国
及び日本政府関係者が視
察し高評価を得ました。



トピックス

■熱中症対策防災シート 販売開始



■三甲(株)および三井物産プラスチック(株)と再生原料活用に関する共同研究を開始



【資料についてのご注意】

この資料に掲載されている業績見通し、その他今後の予測・戦略等に関わる情報は、本資料の作成時点において、当社が合理的に入手可能な情報に基づき、通常予測し得る範囲内で為した判断に基づくものです。

しかしながら現実には、通常予測し得ないような特別事情の発生または通常予測し得ないような結果の発生等により、本資料記載の業績見通しとは異なる結果を生じ得るリスクを含んでおります。

当社といたしましては、投資家の皆様にとって重要と考えられるような情報について、その積極的な開示に努めてまいります。本資料記載の業績見通しのみで全面的にご判断されることはくれぐれもお控えになられるようお願いいたします。

なお、いかなる目的であれ、当資料を無断で複製、または転送等を行われないうようお願いいたします。

お問い合わせ先

萩原工業株式会社

経営企画室(吉田)

MAIL:info@hagihara.co.jp

URL :<https://www.hagihara.co.jp/>