

2022年10月期 (21/11~22/10)  
決算短信説明資料



萩原工業株式会社

(東証プライム：7856)

ハミダセ、アミダセ

# 目 次

決算ハイライト -3

2022年10月期

決算業績と主要事項

業績（サマリー） -4

売上分析（連結） -5

営業利益分析（連結） -6

セグメント・子会社概況 -7

B／S（連結） -8

キャッシュ・フロー（連結） -9

たな卸資産・売上債権の -10

回転日数（連結）

業績一覧（連結） -11

2023年10月期業績予想

業績予想（連結） -12

SDGs関連製品売上高（連結） -13

SDGs関連製品売上高 -14～18

トピック -19～20

補足資料 -21～24

# 決算ハイライト

## 1. 業績面

- ・ 合成樹脂事業は、流通在庫増加等によりシート・土のうが不調であったものの、海外向けのバルチップ、メルタック、ラミクロスが好調、製品値上げの影響もあり増収。損益面では、原材料価格等高騰を受けた価格転嫁のタイムラグのため減益。
- ・ エンジニアリング事業は、部品調達難等の影響で売上の後ずれが生じ、リサイクル関連機器が堅調であったものの、減収。損益面では部品価格の高騰や代替調達によるコスト増のため減益。

## 2. 将来への取り組み

- ・ 北米で需要が旺盛な青果物包装袋の素材「メルタック」の現地生産に着手。機動的な供給力確保によりさらなる拡販を目指す。
- ・ バイオマスプラスチック造粒機を受注開発。引き続き環境関連需要の取り込みに注力。

# 業績（サマリー）

ハミダセ、アマダセ。



(単位：百万円)

## ■前期比増減概要

	21/10期 実績	22/10期 実績	前年同期比較		(参考) 22/10期 ※	
			増 減	伸び率(%)	業績予想	達成率(%)
売上高	27,705	<b>29,953</b>	2,247	8.1	29,700	100.8
営業利益	2,254	<b>1,377</b>	▲877	▲38.9	1,430	96.2
親会社株主に帰属する 当期純利益	1,619	<b>943</b>	▲676	▲41.8	920	102.5

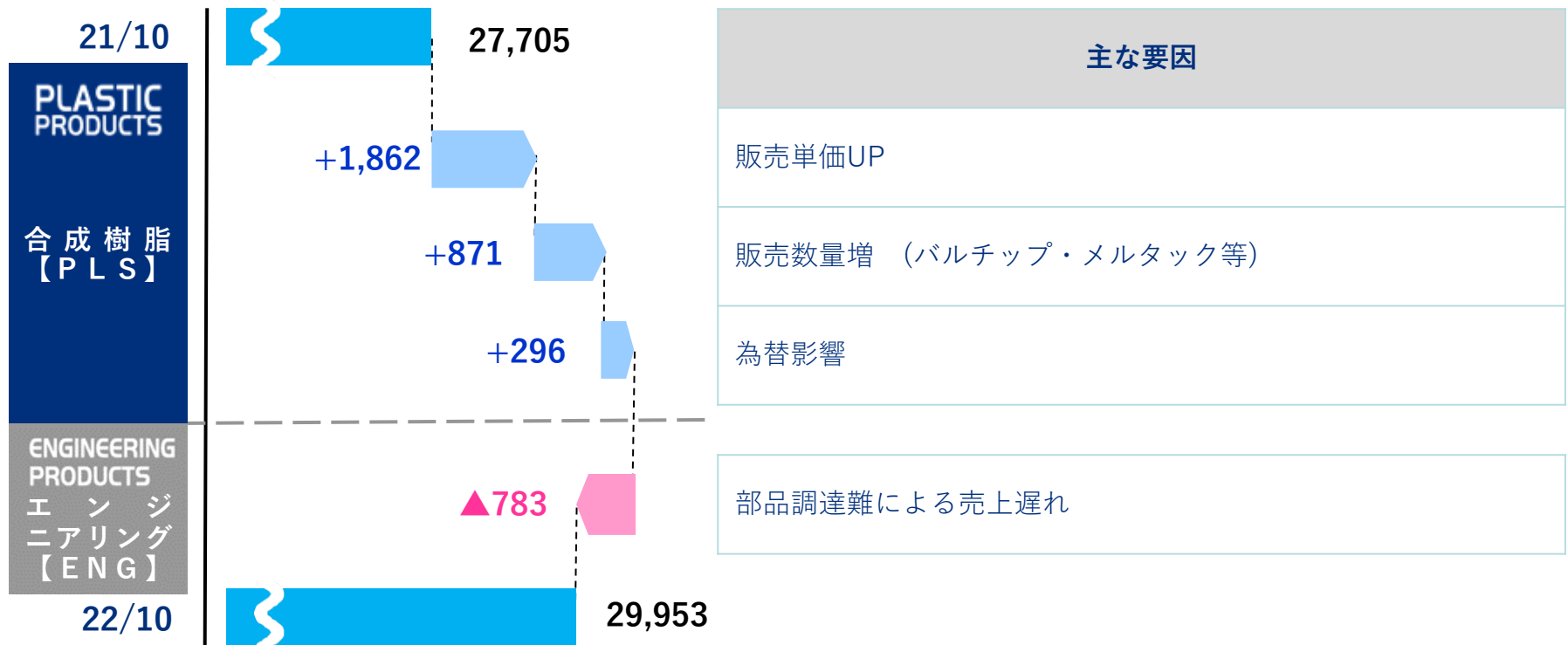
※2022年9月12日公表の修正予想

# 売上分析（連結）

ハミダセ、アマダセ。

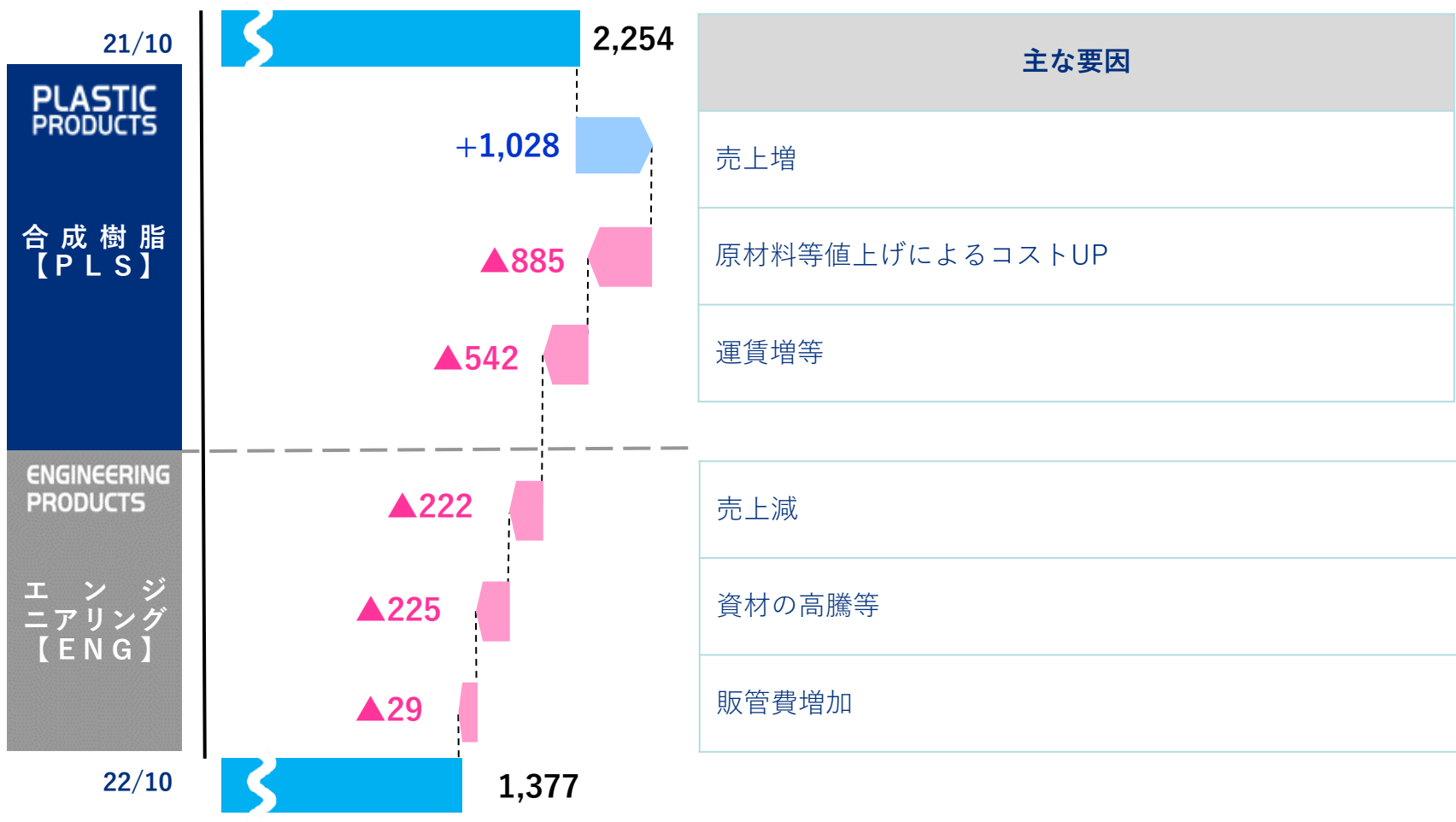
HAGIHARA  
萩原工業株式会社

(単位：百万円)



# 営業利益分析（連結）

(単位：百万円)



# セグメント・子会社概況

ハミダセ、アマダセ。



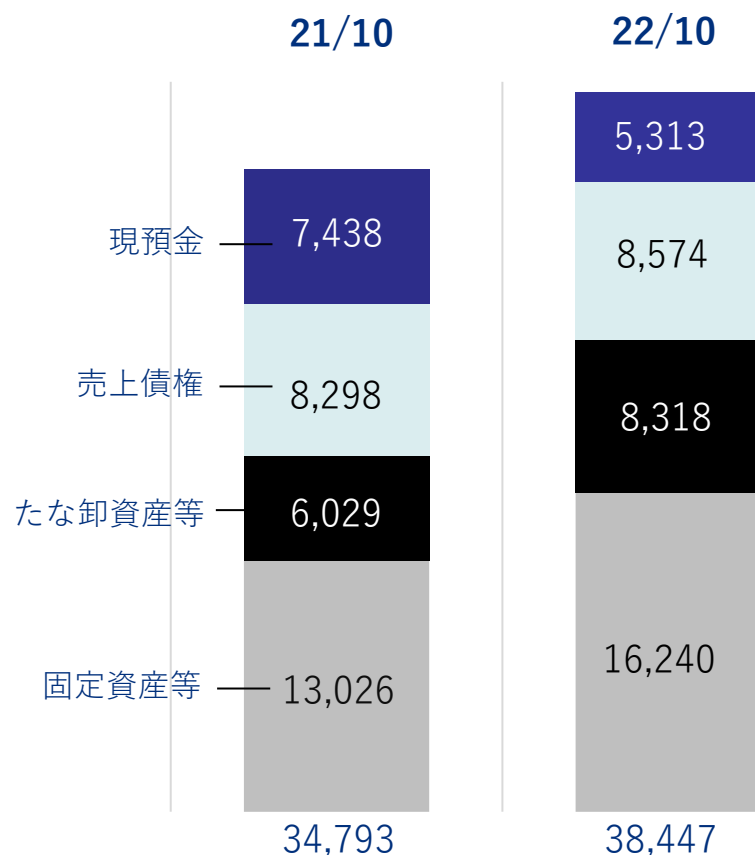
(単位：百万円)

		売上高		営業利益	
		21/10	22/10	21/10	22/10
萩原工業	合成樹脂事業	15,914	14,618	1,210	437
	エンジニアリング事業	5,113	4,323	675	187
単体		21,027	18,941	1,886	624
日本ファブウエルド		365	375	▲2	12
ハギハラ・ウエストジャワ・インダストリーズ社		3,726	5,294	17	282
青島萩原工業有限公司		657	655	31	▲104
BarChip Asia Pte.Ltd		3,022	4,152	342	408
東洋平成ポリマー		4,138	4,306	129	86
萩華機械技術（上海）有限公司		538	633	0	▲32

## B/S (連結)

(単位：百万円)

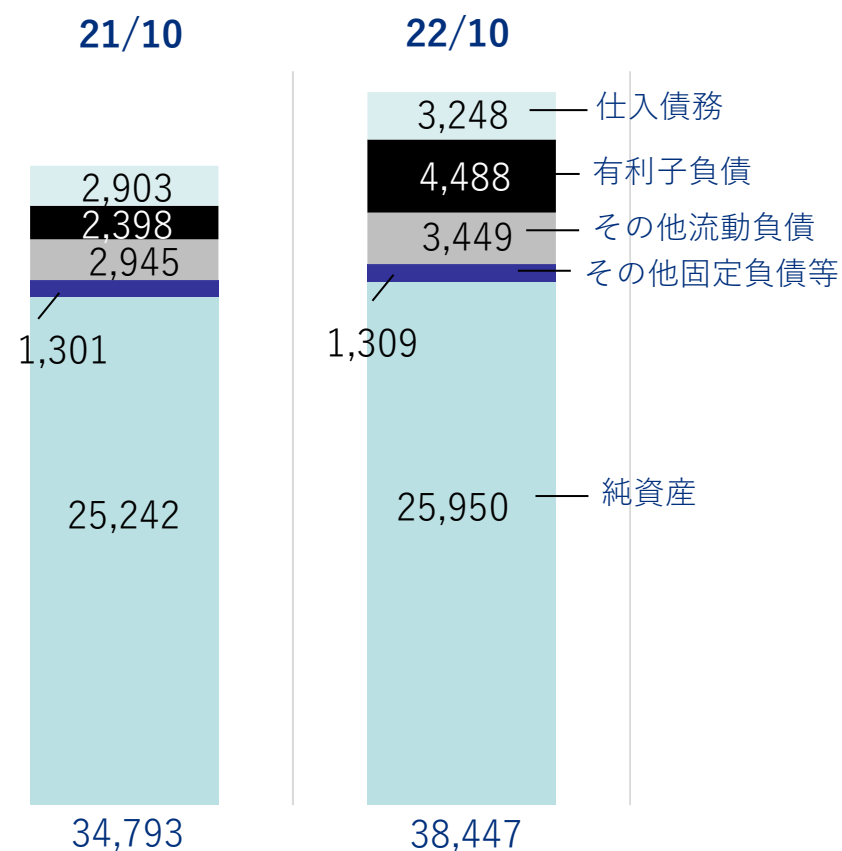
〔資産〕



総資本回転率 (回)

0.80

0.78

〔負債  
純資産〕

自己資本比率 (%)

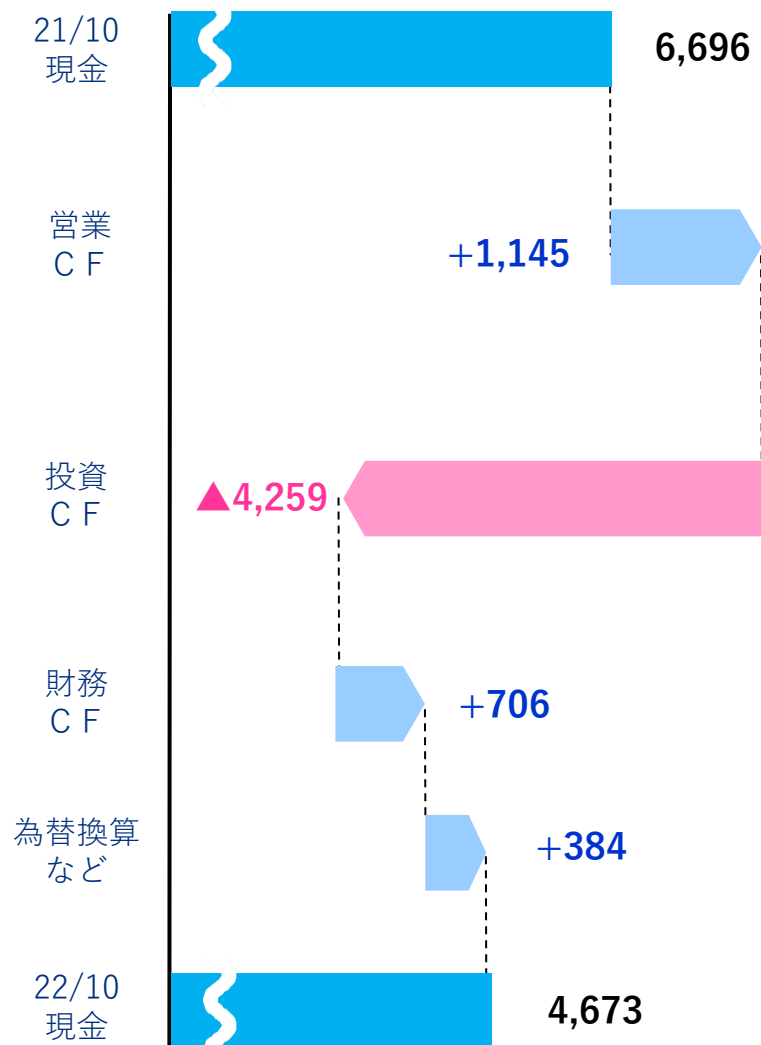
72.5

67.4



# キャッシュ・フローの状況（連結）

(単位：百万円)



## ● 営業 C/F

内訳	税金等調整前当期純利益	1,333
	減価償却費	1,371
	売上債権減少	25
	棚卸資産増加	▲1,307
	仕入債務減少	▲0
	法人税支払	▲810

## ● 投資 C/F

内訳	有形固定資産取得	▲4,711
	(うち笠岡工場(仮称)2,515)	

フリー C/F	▲3,113
---------	--------

## ● 財務 C/F

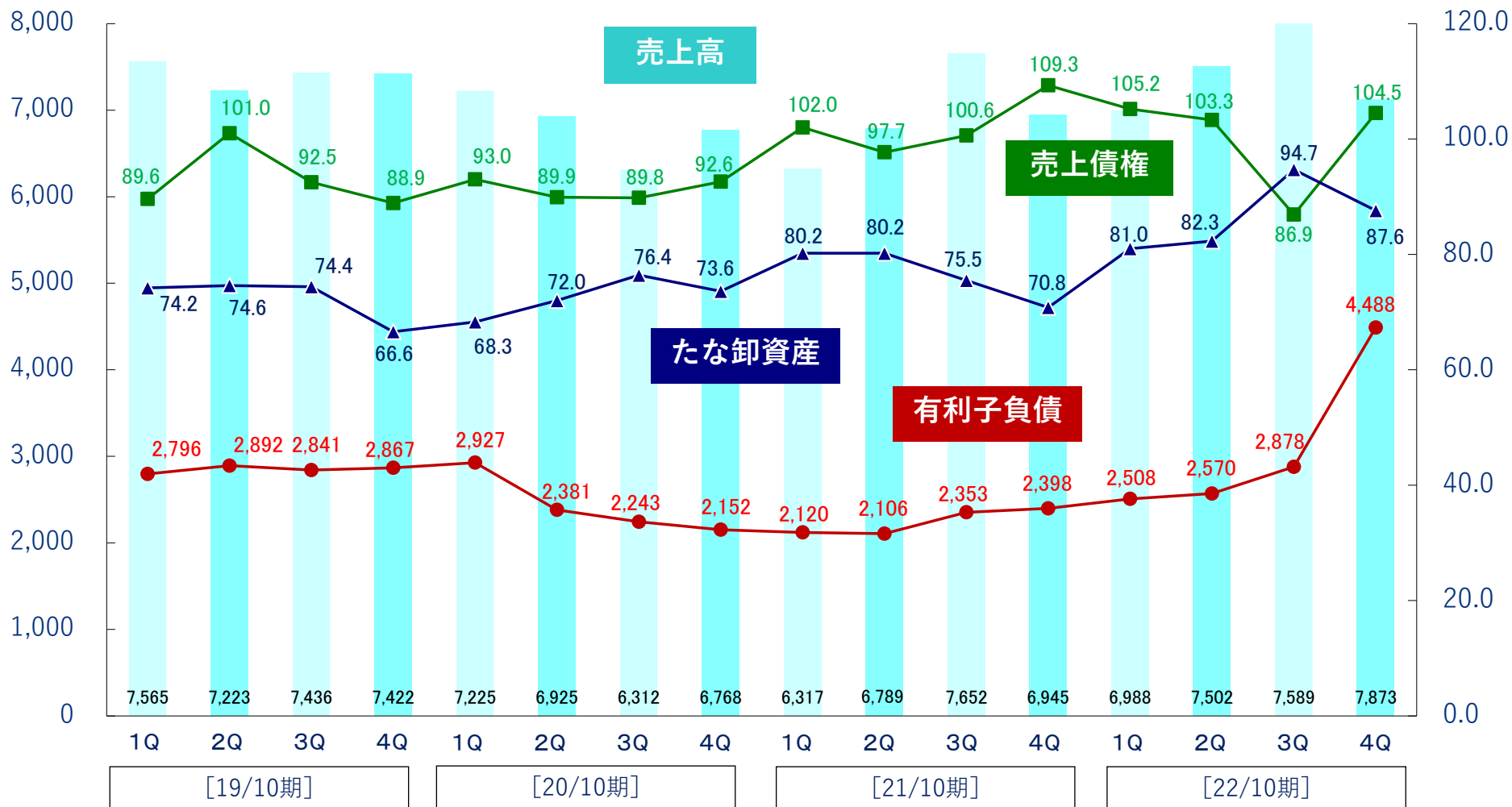
内訳	短期借入金減少	▲376
	長期借入金増加	2,170
	自己株式取得	▲564
	配当金支払	▲523

現金及び現金同等物の減少額	▲2,023
---------------	--------

# たな卸資産・売上債権の回転日数（連結）

売上高  
(百万円)

回転日数  
(日)



# 業績一覧（連結）

ハミダセ、アマダセ。



(単位：百万円)

	22/10期		前年同期比較			22/10期		前年同期比較	
	実績	売上高比	増減			実績	増減		
売上高	<b>29,953</b>	100.0%	<b>2,247</b>		総資産当期純利益率 ( R O A )	<b>2.6%</b>	<b>▲2.2%</b>		
売上総利益	<b>7,799</b>	26.0%	<b>▲304</b>		自己資本当期純利益率 ( R O E )	<b>3.7%</b>	<b>▲3.0%</b>		
営業利益	<b>1,377</b>	4.6%	<b>▲877</b>		売上高対 総資本回転率	<b>0.78回</b>	<b>▲0.02回</b>		
経常利益	<b>1,681</b>	5.6%	<b>▲690</b>		自己資本比率	<b>67.4%</b>	<b>▲5.1%</b>		
親会社株主に帰属する 当期純利益	<b>943</b>	3.1%	<b>▲676</b>		フリー キャッシュフロー	<b>▲3,113</b>	<b>▲3,085</b>		
自己資本	<b>25,932</b>	—	<b>692</b>		1株当たり 当期純利益	<b>65円86銭</b>	<b>▲46円2銭</b>		
総資産	<b>38,447</b>	—	<b>3,653</b>		1株当たり 純資産	<b>1,856円11銭</b>	<b>111円96銭</b>		
設備投資額	<b>4,711</b>	—	<b>3,275</b>		研究開発費	<b>643</b>	<b>▲14</b>		
減価償却額	<b>1,371</b>	—	<b>83</b>		E B I T D A (償却前営業利益)	<b>2,748</b>	<b>▲794</b>		

# 業績予想（連結）

ハミダセ、アマダセ。



(単位：百万円)

	22/10期			23/10期（予想）			前年 同期比較
	上期	下期	通期	上期	下期	通期	
売上高	14,490	15,462	29,953	15,600	15,400	31,000	+3.5%
連 営業利益	742 (5.1%)	634 (4.1%)	1,377 (4.5%)	780 (5.0%)	920 (6.0%)	1,700 (5.5%)	+23.4%
結 経常利益	889 (6.1%)	792 (5.1%)	1,681 (5.6%)	800 (5.1%)	1,000 (6.5%)	1,800 (5.8%)	+7.0%
親会社株主に 帰属する 当期純利益	659 (4.6%)	283 (1.8%)	943 (3.1%)	2,000※ (12.8%)	700 (4.5%)	2,700 (8.7%)	+186.3%

下段（ ）は利益率

※青島萩原工業有限公司が土地収用に伴い受領した収用補償金を特別利益に計上予定。詳細は20ページ参照。

# SDGs関連製品売上高（連結）

ハミダセ、アマダセ。

HAGIHARA  
萩原工業株式会社

(単位：百万円)

	20/10(実績)	21/10(実績)	22/10(実績)
	通 期	通 期	通 期
気 候 変 動 適 応 力	<b>3,867</b>	<b>3,977</b>	<b>4,259</b>
働 き 方 改 革	<b>4,329</b>	<b>4,613</b>	<b>5,789</b>
循 環 型 社 会 づ く り	<b>944</b>	<b>759</b>	<b>1,131</b>
産 業 と 技 術 革 新 の 基 盤 づ く り	<b>3,883</b>	<b>4,339</b>	<b>3,255</b>
合 計	<b>13,025</b>	<b>13,689</b>	<b>14,435</b>
構 成 比	<b>47.8%</b>	<b>49.4%</b>	<b>48.2%</b>

13 気候変動に  
具体的な対策を



## 気候変動適応力への貢献

(単位：百万円)




### ◆ 国産シート



### ◆ 養生（粘着）テープ （当社の原反を使用）

	20/10(実績)	21/10(実績)	22/10(実績)
	通 期	通 期	通 期
国 産 シ ー ト	1,986	1,957	2,238
粘着テープ原反	1,881	2,019	2,020
気候変動適応力計	3,867	3,977	4,259



(単位：百万円)

## 働き方改革への貢献



出典：JR西日本

### ◆ ライトクリアメッシュ

### ◆ バルチップ（弾性枕木直結軌道）

	20/10(実績)	21/10(実績)	22/10(実績)
	通 期	通 期	通 期
防災シート・メッシュシート	899	933	963
バ ル チ ッ プ	3,429	3,680	4,825
働 き 方 改 革 計	4,329	4,613	5,789

(単位：百万円)

12 つくる責任  
つかう責任



## 循環型社会づくりへの貢献



エコマーク認定番号  
第22 128 002号



### ◆ エコマーク取得のブルーシート

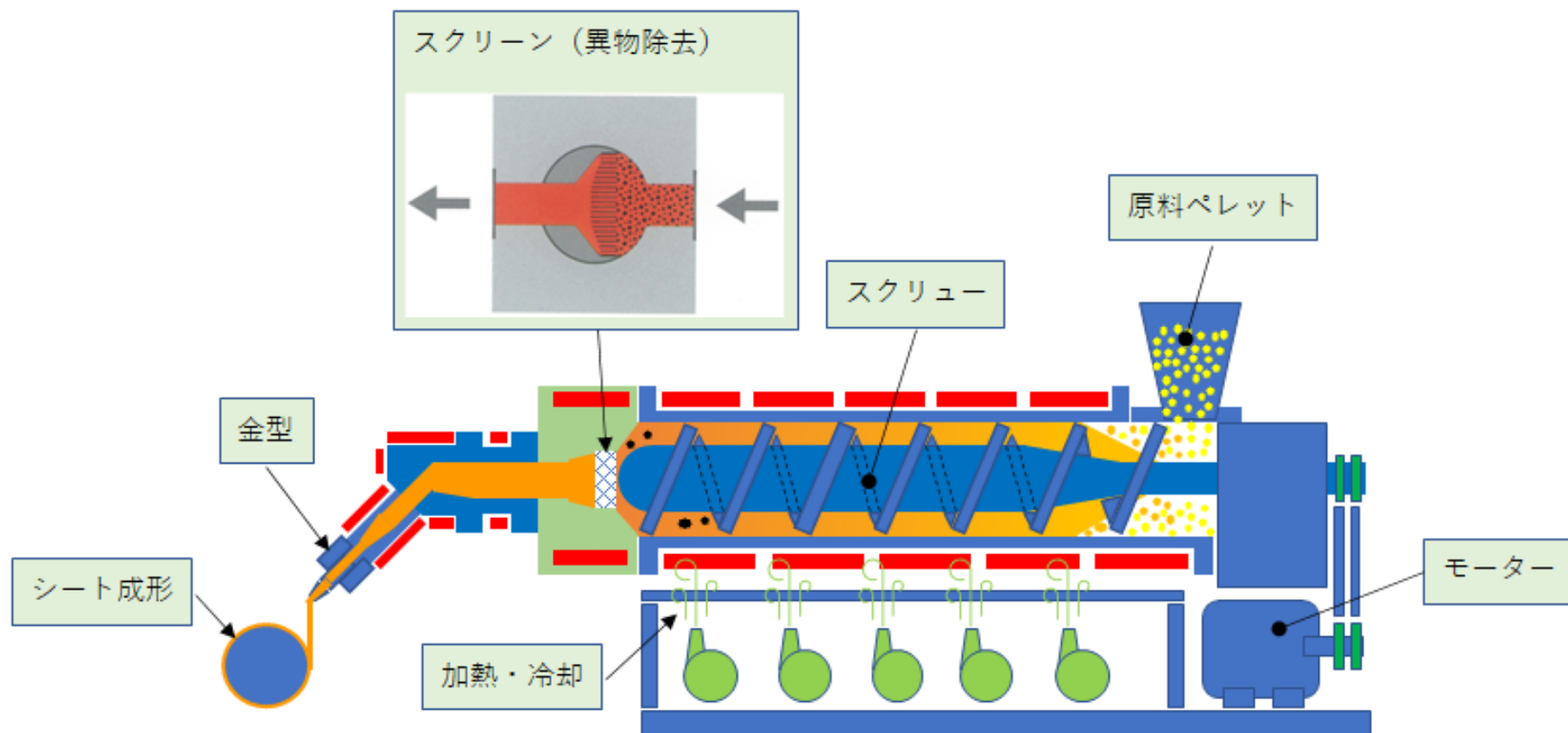
(再生原料使用率60%)

### ◆ スクリーンチェンジャー

	20/10(実績)	21/10(実績)	22/10(実績)
	通 期	通 期	通 期
エコファミリーシート	76	47	76
スクリーンチェンジャー	622	594	930
リサイクル機器	245	116	124
循環型社会づくり計	944	759	1,131



# (参考) スクリーンチェンジャーのプロセス



9 産業と技術革新の  
基盤をつくらう



(単位：百万円)

## 産業と技術革新の基盤づくりへの貢献



### ◆ 電子部品製造工程用フィルムスリッター

	20/10(実績)	21/10(実績)	22/10(実績)
	通 期	通 期	通 期
フィルムスリッター	2,964	3,413	2,862
紙スリッター	918	925	392
産業と技術革新 の基盤づくり計	3,883	4,339	3,255

12 つくる責任  
つかう責任



## 循環型社会づくりへの貢献



### 「エコマークアワード2022」 優秀賞受賞

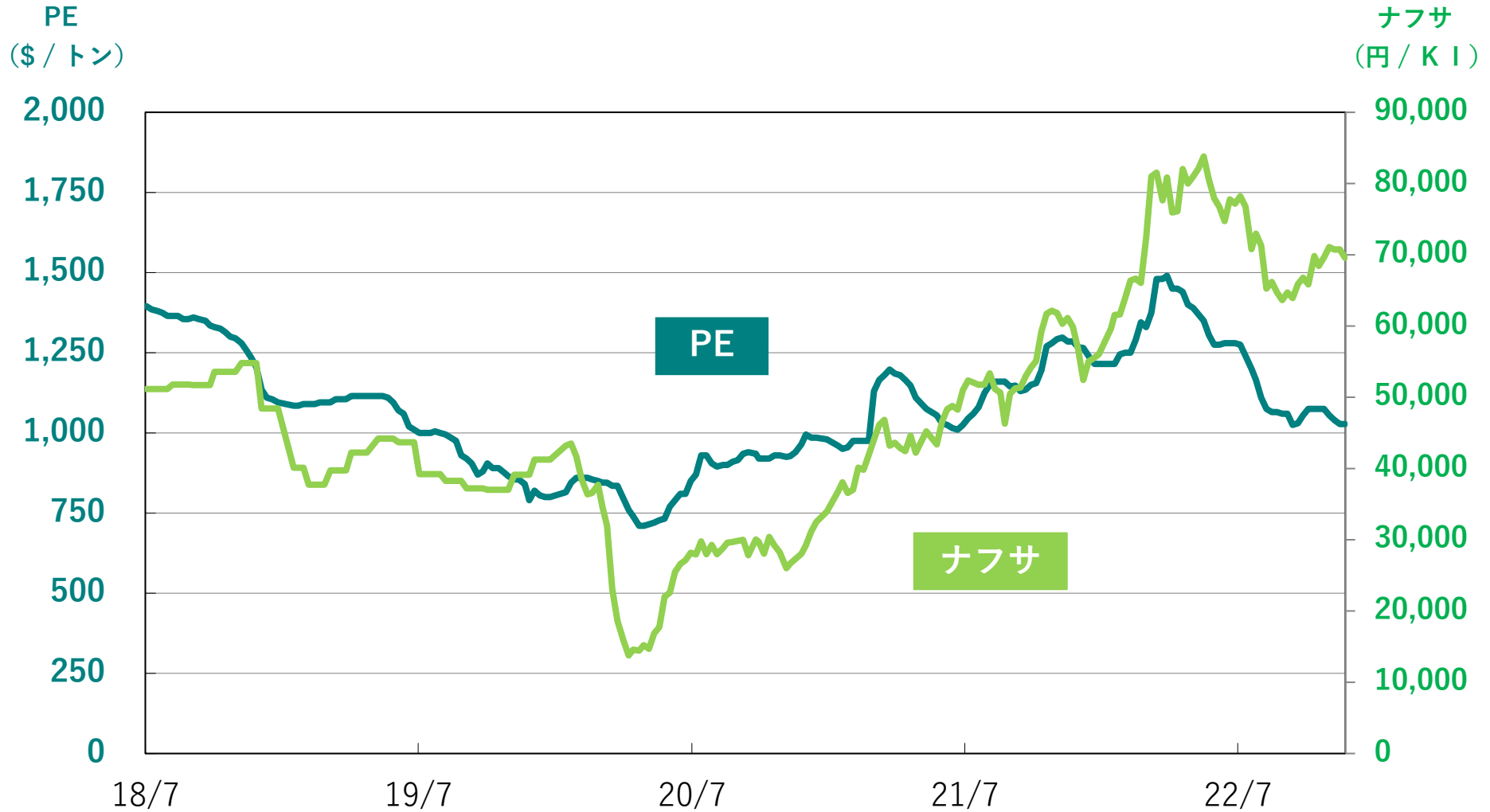
- ・ 「エコマークアワード2022」 ((公財)日本環境協会主催) の優秀賞受賞。
- ・ ブルーシートの水平リサイクルを進めるため、再生原料を60%使用し、廃棄時に分別不要になるとようモノマテリアル化した「ターピーエコフレンドシート」を開発・上市したことが評価された。



## 合成樹脂事業の中国子会社を解散

- ・ 2022年9月に、合成樹脂製品生産子会社「青島萩原工業有限公司」を解散し、中国での生産から撤退。
- ・ 同社の立地地点が公共事業に伴う土地収用の対象となったため、事業停止・解散となったもの。
- ・ これに伴い、1億2百萬元の収用補償金を受領。今後中国での手続きを経て清算配当として還流の予定（還流金額については流動的要素あり）。

# ナフサ/P E 価格推移

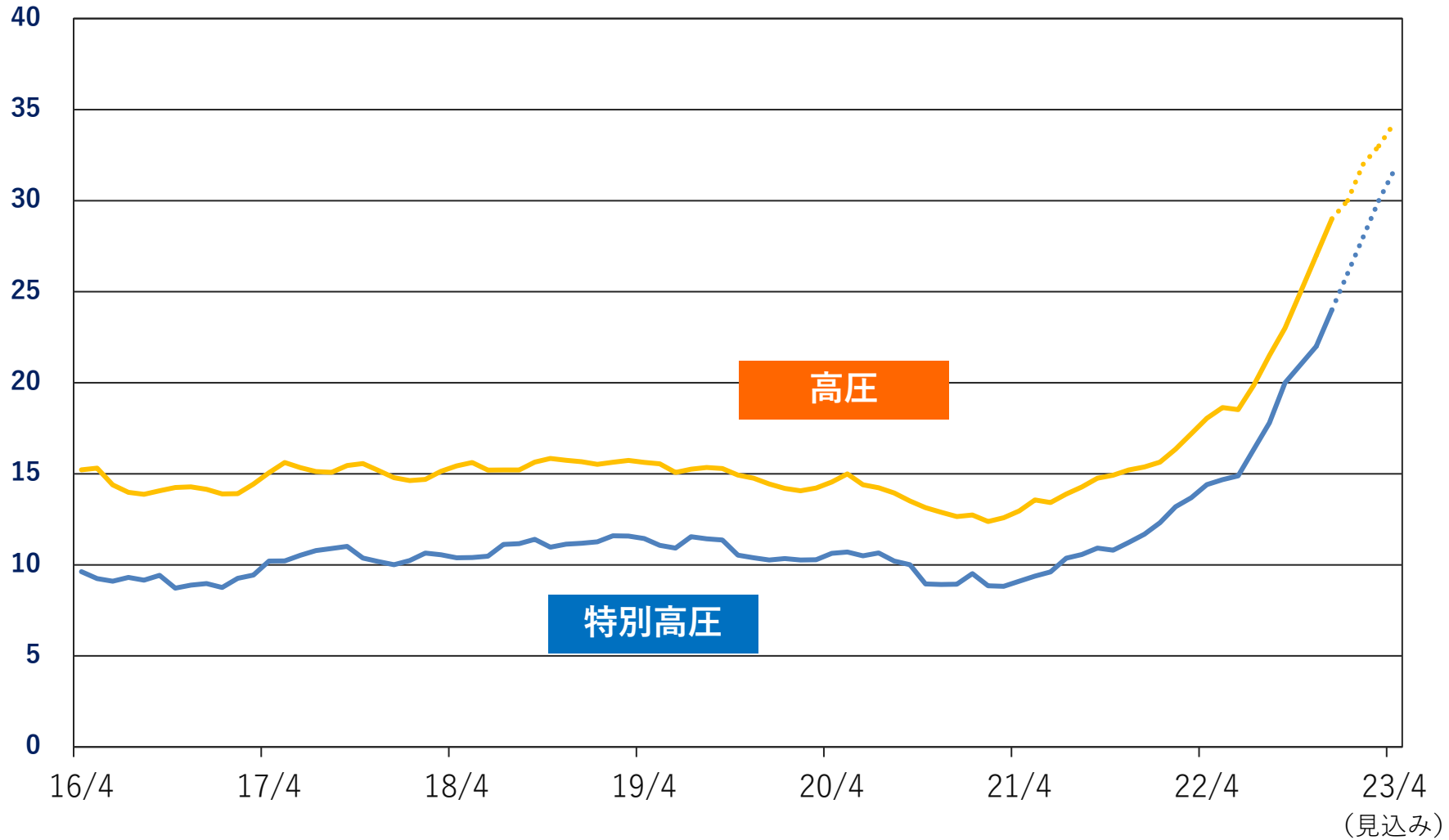


# 電力価格の推移

ハミダセ、アマダセ。

HAGIHARA  
萩原工業株式会社

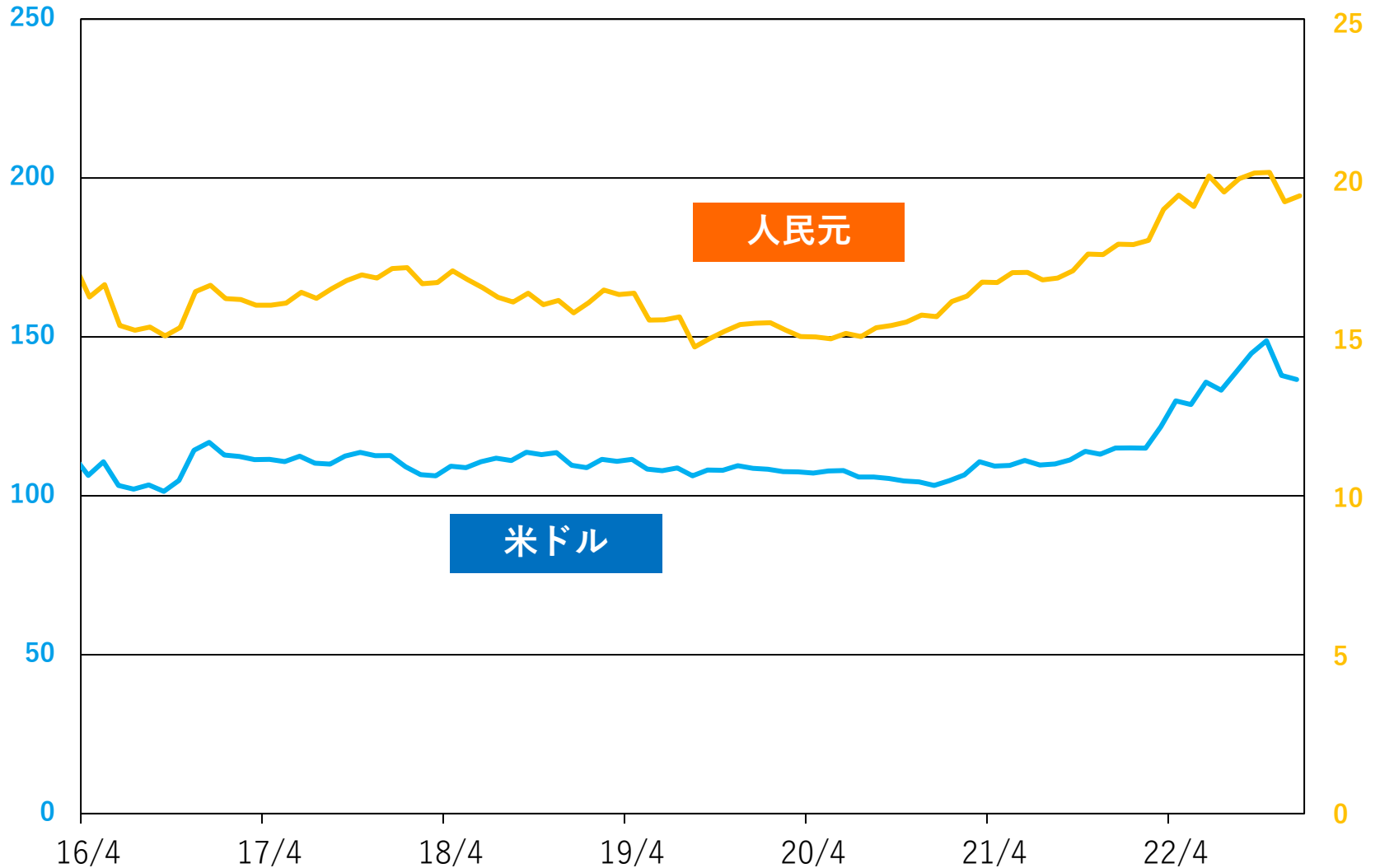
(円 / kWh)



# 為替相場の推移

(米ドル / 円)

(人民元 / 円)



# 主要株式指標の状況

ハミダセ、アマダセ。

HAGIHARA  
萩原工業株式会社

22/10末

株価	1,021円
配当額	36円
配当性向	54.66%
B P S (1株当たり純資産額)	1,856円11銭
E P S (1株当たり純利益額)	65円86銭
P B R (株価純資産倍率)	0.55倍
P E R (株価収益率)	11.63倍
株主数	31,252名



## 【資料についてのご注意】

この資料に掲載されている業績見通し、その他今後の予測・戦略等に関わる情報は、本資料の作成時点において、当社が合理的に入手可能な情報に基づき、通常予測し得る範囲内で為した判断に基づくものです。

しかしながら現実には、通常予測し得ないような特別事情の発生または通常予測し得ないような結果の発生等により、本資料記載の業績見通しとは異なる結果を生じ得るリスクを含んでおります。

当社といたしましては、投資家の皆様にとって重要と考えられるような情報について、その積極的な開示に努めてまいります。本資料記載の業績見通しのみにより全面的にご判断されることはくれぐれもお控えになられるようお願いいたします。

なお、いかなる目的であれ、当資料を無断で複製、または転送等を行われぬようお願いいたします。

<お問い合わせ先>

萩原工業株式会社  
事業支援部門 (吉田)  
TEL : 086-440-0860 FAX : 086-440-0869  
E-mail : info@hagihara.co.jp  
URL : <https://www.hagihara.co.jp/>